


GATES ANTRIEBSTECHNIK FÜR DIE INDUSTRIE

Ein umfassendes Produktprogramm



Gates Industrieprodukte für die Antriebstechnik

Eine umfassende Reihe industrieller Hochleistungskomponenten

Der Anwendungsbereich industrieller Antriebskomponenten von Gates reicht von extrem kleinen Antrieben mit hoher Synchronisationsgenauigkeit für Computerdrucker und Büromaschinen bis hin zu Antrieben für industrielle Kompressoren und landwirtschaftliche Erntemaschinen.

Gates bietet dem Markt eine umfassende Reihe von Keilriemen, Synchronriemen, Spannrollen, Scheiben, flexiblen Kupplungen und kompletten Antriebssystemen zur Abdeckung nahezu aller Anwendungen an.



Keilriemen

Alle Gates Industriekeilriemen zeichnen sich durch dehnungsarme Polyesterzugstränge aus.

Die fortgeschrittene Technologie liefert genau die Vorteile, die jeder Anwender zu schätzen weiß: weniger Wartung und größere Kosteneinsparungen.

Erstklassige Antriebsriemen wie die flankenoffenen Quad-Power® II und die Super HC® MN Schmalkeilriemen sichern eine überlegene Leistung auf schwer belasteten Antrieben.

Die neueste Ergänzung der Produktfamilie von Gates ist der Predator® Keilriemen, der sich bereits als führendes Riemenmodell auf dem Markt etabliert hat. Er zeichnet sich durch seine einzigartige Robustheit und hohe Belastbarkeit aus und eignet sich hervorragend für anspruchsvolle

Einsatzbedingungen und

Anwendungsbereiche, in denen herkömmliche Keilriemen die Grenzen ihrer Leistungsfähigkeit erreichen.

Für weitere Informationen, bitte siehe Seite 21.



Synchronriemen

Die letzte Innovation der synchronen Antriebssysteme von Gates heißt PowerGrip® GT3. Dieser Gummi-Synchronriemen ist in kleinen sowie in größeren Teilmengen lieferbar und deckt den größtmöglichen Bereich industrieller Anwendungen ab. Der PowerGrip® GT3 überträgt bis zu 30% mehr Leistung als frühere Riemen generationen. Auch die Leistungsfähigkeit des Gates Poly Chain® GT2 Polyurethan-Synchronriemens, der sich besonders für Antriebe mit niedrigen Drehzahlen eignet, wurde erheblich verbessert. Der Poly Chain® GT2 sichert bis zu 40% höhere Leistungswerte als frühere Konstruktionen. Er bietet die ideale Alternative zu Rollenketten und erfordert weder Schmierung, noch Nachspannen.




Flexible Kupplungen




Zum Schluss gibt es die Gates EuroGrip® torsionsflexiblen Kupplungen, die speziell zur Verbindung zweier Wellen entwickelt wurden. Diese Kupplungen passen zu allen europäischen Standard-Motorgößen.

Fertigung und Vertrieb

Die Gates Produkte werden in spezialisierten Werken in Frankreich, Deutschland, Polen und Schottland gefertigt. Der Vertrieb wird von zwei zentralen Lagern, einem in Nevers (Frankreich) und einem in Gent (Belgien) organisiert.

Alle europäischen Gates Power Transmission Werke sind ISO 9001 und 14001 zertifiziert.





Inhaltsverzeichnis

Keilriemen

Quad-Power® II.....	6
Super HC® MN & Super HC®	8
Hi-Power®	11
Hi-Power® Dubl-V	14
VulcoPower™	15
VulcoPlus™	18
Predator® NEU!	21
PowerBand®: Quad-Power® II	23
PowerBand®: Super HC® & Hi-Power®	25
PoweRated®	28
Multi-Speed.....	30
Polyflex® JB™	31
Polyflex®	33
Micro-V®	35

Synchronriemen

Poly Chain® GT2 & Mini Poly Chain GT	37
Poly Chain® GT Zahnscheiben.....	39
PowerGrip® GT3 8MGT & 14MGT	40
PowerGrip® GT3 2MGT, 3MGT & 5MGT	42
PowerGrip® HTD® 8M, 14M & 20M	44
PowerGrip® HTD® 3M & 5M	46
PowerGrip® XL, L, H, XH & XXH.....	48
PowerGrip® MXL.....	51
Twin Power®	53
Long Length	55
TransMotion™	57
PowerPainT™	58

Polyurethanriemen

SynchroPower®	59
---------------------	----

Flexible Kupplungen

EuroGrip®	64
-----------------	----

Werkzeuge

Sonic Vorspannungsprüfer 507C	66
Laser AT-1 Laser-Ausrichtungsgert.....	67

Alle Gates Keilriemen, PowerGrip® GT3 8MGT- & 14MGT-Synchronriemen und PowerGrip® HTD® 14M-Synchronriemen sind statisch leitfähig und können demnach unter den in der ATEX-Richtlinie 94/9/EC beschriebenen Bedingungen angewendet werden.


®: Eine eingetragene Schutzmarke der Gates Corporation.

QUAD-POWER® II


Flankenoffener, formverzahnter Schmalkeilriemen

Der Quad-Power® II ist von allen industriellen Schmalkeilriemen für Hochleistungsantriebe das Top-Produkt der Firma Gates. Er wurde als Ersatz für herkömmliche Keilriemen auf Antrieben entwickelt, bei denen Platz- und Gewichtsprobleme bestehen: Quad-Power® II ist der Keilriemen mit der höchsten Leistungsdichte zur Realisierung kompakter Antriebe. Umfangreiche Tests haben ergeben, dass der Quad-Power® II Keilriemen bei gleicher Lebensdauer bis zu 15% höhere Leistungswerte bietet als die frühere Quad-Power® Generation.

Dank der erhöhten Beständigkeit bei Gegenbiegungen, können auch Rückenspannrollen eingesetzt werden. Die einzigartige Innenverzahnung ermöglicht enge Biegeradien, sorgt für eine hohe Laufruhe des



Quad-Power® II und erhöht den Wirkungsgrad des Keilriemenantriebs.



Markierung

Dauerhafte Markierung in blau gibt den Typ und die Abmessungen an.

Konstruktion

- Flankenoffene Konstruktion.
- Schmalprofil.
- Verbesserte Innenverzahnung reduziert die Biegespannung, erreicht eine gleichmäßige Spannungsverteilung und baut die erzeugte Wärme ab. Zahnform und Profil sind aufeinander abgestimmt, damit eine perfekte Stabilität erzielt wird.
- Dank der präzise geschliffenen Flanken passt sich der Keilriemen genau den Scheibenrillen an.
- Faserverstärkte Elastomermischung ist beständig gegen Hitze, Ozon und Sonnenlicht und sichert eine ausgezeichnete Unterstützung der Zugstränge.
- "Flex-bonded" Polyesterzugstränge werden zu einer Einheit mit dem Keilriemen vulkanisiert und gewährleisten eine bessere Beständigkeit gegen Zug- und Biegekräfte, sowie Stoßbelastung.

- Doppelte "Flex-Weave" Gewebeschicht auf dem Rücken schützt den Keilriemen vor Verschleiß, vor allem wenn Rückenspannrollen eingesetzt werden.
- Quergewebeschichten führen zu höherer Stabilität.
- Bei Hitzestau fängt der Keilriemen kein Feuer, selbst wenn er extremem Schlupf ausgesetzt ist.
- **Statisch leitfähig (ISO 1813).**

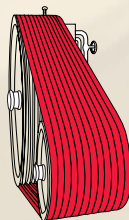
Vorzüge

- Der leistungsfähigste Keilriemen aus der industriellen Keilriemenreihe von Gates.
- Ausgezeichnetes Preis-/Leistungsverhältnis.
- Erreicht einen höheren Wirkungsgrad als andere Keilriementypen.
- Platz- und Kostenersparnisse.
- Reduziert die Kosten der Scheiben.
- Maximale Lebensdauer, die den Wartungsaufwand beträchtlich reduziert.
- Satzkonstanzheit: alle Keilriemen sind längengleich und entsprechen den Gates **UNISET**-Toleranzen.

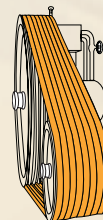
Profile und Nennmaße



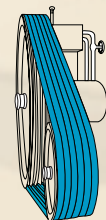
	Breite mm	Höhe mm
XPZ	10	8
XPA	13	10
XPB	16	13
XPC	22	18



Hi-Power®
12 St. B 46
Scheibenbreite: 234 mm
Lebensdauer: 25000 Std.



Super HC®
8 St. SPB1250
Scheibenbreite: 158 mm
Lebensdauer: 25000 Std.



Quad-Power® II
6 St. XPB 1250
Scheibenbreite: 120 mm
Lebensdauer: 25000 Std.



XPZ				XPA				XPB	
Riemen- bezeichnung	Richtlänge	Riemen- bezeichnung	Richtlänge	Riemen- bezeichnung	Richtlänge	Riemen- bezeichnung	Richtlänge	Riemen- bezeichnung	Richtlänge
ISO	mm ISO	ISO	mm ISO	ISO	mm ISO	ISO	mm ISO	ISO	mm ISO
XPZ630	630	XPZ1512	1512	XPA747	747	XPA2360	2360	XPB1250	1250
XPZ637	637	XPZ1520	1520	XPA757	757	XPA2430	2430	XPB1260	1260
XPZ662	662	XPZ1537	1537	XPA782	782	XPA2500	2500	XPB1320	1320
XPZ670	670	XPZ1550	1550	XPA800	800	XPA2650	2650	XPB1340	1340
XPZ687	687	XPZ1587	1587	XPA832	832	XPA2800	2800	XPB1400	1400
XPZ710	710	XPZ1600	1600	XPA850	850	XPA3000	3000	XPB1410	1410
XPZ722	722	XPZ1650	1650	XPA857	857	XPA3150	3150	XPB1450	1450
XPZ730	730	XPZ1687	1687	XPA882	882	XPA3350	3350	XPB1500	1500
XPZ737	737	XPZ1700	1700	XPA900	900	XPA3550	3550	XPB1510	1510
XPZ750	750	XPZ1750	1750	XPA907	907	XPA3750	3750	XPB1550	1550
XPZ760	760	XPZ1800	1800	XPA925	925	XPA4000	4000	XPB1590	1590
XPZ762	762	XPZ1850	1850	XPA932	932			XPB1600	1600
XPZ772	772	XPZ1900	1900	XPA950	950			XPB1650	1650
XPZ787	787	XPZ1950	1950	XPA957	957			XPB1690	1690
XPZ800	800	XPZ2000	2000	XPA975	975			XPB1700	1700
XPZ812	812	XPZ2030	2030	XPA982	982			XPB1750	1750
XPZ837	837	XPZ2120	2120	XPA1000	1000			XPB1800	1800
XPZ850	850	XPZ2160	2160	XPA1007	1007			XPB1850	1850
XPZ862	862	XPZ2240	2240	XPA1030	1030			XPB1900	1900
XPZ875	875	XPZ2280	2280	XPA1060	1060			XPB1950	1950
XPZ887	887	XPZ2360	2360	XPA1082	1082			XPB2000	2000
XPZ900	900	XPZ2410	2410	XPA1090	1090			XPB2020	2020
XPZ912	912	XPZ2500	2500	XPA1107	1107			XPB2120	2120
XPZ925	925	XPZ2540	2540	XPA1120	1120			XPB2150	2150
XPZ937	937	XPZ2650	2650	XPA1140	1140			XPB2240	2240
XPZ950	950	XPZ2690	2690	XPA1150	1150			XPB2280	2280
XPZ962	962	XPZ2800	2800	XPA1157	1157			XPB2360	2360
XPZ975	975	XPZ2840	2840	XPA1180	1180			XPB2410	2410
XPZ980	980	XPZ3000	3000	XPA1207	1207			XPB2500	2500
XPZ987	987	XPZ3150	3150	XPA1215	1215			XPB2530	2530
XPZ1000	1000	XPZ3350	3350	XPA1232	1232			XPB2650	2650
XPZ1010	1010	XPZ3550	3550	XPA1250	1250			XPB2680	2680
XPZ1012	1012			XPA1257	1257			XPB2800	2800
XPZ1030	1030			XPA1282	1282			XPB2840	2840
XPZ1037	1037			XPA1285	1285			XPB2990	2990
XPZ1060	1060			XPA1307	1307			XPB3000	3000
XPZ1062	1062			XPA1320	1320			XPB3150	3150
XPZ1077	1077			XPA1332	1332			XPB3350	3350
XPZ1080	1080			XPA1357	1357			XPB3550	3550
XPZ1087	1087			XPA1360	1360			XPB3750	3750
XPZ1090	1090			XPA1400	1400			XPB4000	4000
XPZ1112	1112			XPA1450	1450			XPB4250	4250
XPZ1120	1120			XPA1482	1482			XPB4500	4500
XPZ1137	1137			XPA1500	1500			XPB4750	4750
XPZ1140	1140			XPA1507	1507				
XPZ1150	1150			XPA1532	1532				
XPZ1162	1162			XPA1550	1550				
XPZ1180	1180			XPA1582	1582				
XPZ1187	1187			XPA1600	1600				
XPZ1200	1200			XPA1650	1650				
XPZ1202	1202			XPA1700	1700				
XPZ1212	1212			XPA1750	1750				
XPZ1237	1237			XPA1800	1800				
XPZ1250	1250			XPA1850	1850				
XPZ1262	1262			XPA1900	1900				
XPZ1270	1270			XPA1950	1950				
XPZ1280	1280			XPA2000	2000				
XPZ1285	1285			XPA2060	2060				
XPZ1287	1287			XPA2120	2120				
XPZ1312	1312			XPA2240	2240				
XPZ1320	1320								
XPZ1337	1337								
XPZ1340	1340								
XPZ1362	1362								
XPZ1400	1400								
XPZ1412	1412								
XPZ1420	1420								
XPZ1450	1450								
XPZ1487	1487								
XPZ1500	1500								

XPC	
Riemen- bezeichnung	Richtlänge
ISO	mm ISO
XPC2000	2000
XPC2120	2120
XPC2240	2240
XPC2360	2360
XPC2500	2500
XPC2650	2650
XPC2800	2800
XPC3000	3000
XPC3150	3150
XPC3350	3350
XPC3550	3550
XPC3750	3750
XPC4000	4000
XPC4250	4250
XPC4500	4500
XPC4750	4750

Quad-Power® II Bestellbeispiel:	
XPZ630	
XPZ	- Profil
630	- Richtlänge (mm)

Alle Abmessungen sind ab Lager lieferbar.

SUPER HC® MN


Flankenoffener, formverzahnter Schmalkeilriemen

Neben dem Super HC® ummantelten Schmalkeilriemen hat Gates den Super HC® MN flankenoffenen, formverzahnten Schmalkeilriemen auf den Markt gebracht.

Super HC® MN formverzahnte Keilriemen übertragen mehr Kraft, wo hohe Geschwindigkeiten, hohe Übertragungsverhältnisse oder kleine Scheibendurchmesser erforderlich sind.

Im Vergleich zu herkömmlichen Keilriemen ermöglichen Super HC® MN Keilriemen entweder eine höhere Leistungsübertragung bei gleichem Platzbedarf oder eine gleiche Leistung bei bis zur Hälfte geringerem Bauraum. Dank der hohen Wirtschaftlichkeit wird der Super HC® MN Schmalkeilriemen für schwer belastete und kompakte, industrielle Antriebe empfohlen.

Super HC® MN Keilriemen sind bis zu einer ISO Richtlänge von 4750 mm erhältlich.



Markierung

Dauerhafte Markierung in gelb gibt den Typ und die Abmessungen an.

Konstruktion

- Flankenoffene und geschliffene Konstruktion.
- Schmalprofil.
- Die Formverzahnung reduziert die Biegespannung und führt zu einer gleichmäßigen Spannungsverteilung. Zudem hilft die formverzahnte Konstruktion bei schnellem Biegewechseln erzeugte Wärme abzubauen und setzt den Geräuschpegel herab.
- Die offenen Flanken sorgen für einen gleichmäßigen Lauf des Riemen in den Scheibenrillen. Dank der exakten Profilabmessungen passt sich der Riemen genau der Scheibenrinne an und sorgt für gleichmäßigen Kontakt.
- Rückenspannrollen sind zulässig.
- "Flex-bonded" Zugstränge werden wie eine Einheit mit dem Keilriemen vulkanisiert und gewährleisten eine bessere Beständigkeit gegen Zug und Biegekräfte sowie Stoßbelastungen.
- Hochqualitative Elastomermischung schützt den Keilriemen vor Hitze, Ozon und Sonnenlicht.
- Bei Hitzestau fängt der Keilriemen kein Feuer, selbst wenn er extremem Schlupf ausgesetzt ist.
- **Statisch leitfähig (ISO 1813).**

Vorzüge

- Ausgezeichnetes Preis-/Leistungsverhältnis.
- Liefert im Vergleich zu Keilriemen mit klassischem Profil eine höhere Leistungsübertragung bei gleichem Platzbedarf oder die gleiche Leistung auf bis zur Hälfte des Bauraums.
- Geringere Gesamtkosten für kleinere und schmalere Scheiben, Kugellager, Schutzvorrichtungen und Gehäuse.
- Lange Lebensdauer, die die Kosten für die Wartung reduziert.
- Satzkonstantheit: alle Keilriemen sind längengleich und entsprechen den Gates **UNISSET**-Toleranzen.

Profile und Nennmaße



	Breite mm	Höhe mm
SPZ-MN	10	8
SPA-MN	13	10
SPB-MN	16	13
SPC-MN	22	18

ANMERKUNG

Der Super HC® ummantelte Schmalkeilriemen ist nach wie vor erhältlich; die richtigen Abmessungen entnehmen Sie den Abmessungslisten auf den nächsten Seiten.



SPZ			SPA								
Riemen- bezeichnung MN	Richtlänge		Riemen- bezeichnung MN	Richtlänge		Riemen- bezeichnung MN	Richtlänge		Riemen- bezeichnung MN	Richtlänge	
	Super HC® ummantelt	mm ISO		Super HC® ummantelt	mm ISO		Super HC® ummantelt	mm ISO		Super HC® ummantelt	mm ISO
SPZ560MN	SPZ560	560	SPZ1337MN	SPZ1337	1337	SPA732MN	SPA732	732	SPA1757MN		1757
SPZ562MN	SPZ562	562	SPZ1340MN		1340	SPA757MN		757	SPA1782MN	SPA1782	1782
SPZ612MN	SPZ612	612	SPZ1347MN		1347	SPA782MN		782	SPA1800MN	SPA1800	1800
	SPZ615	615		SPZ1360	1360	SPA800MN	SPA800	800	SPA1807MN		1807
SPZ630MN	SPZ630	630	SPZ1362MN	SPZ1362	1362	SPA807MN		807	SPA1832MN	SPA1832	1832
SPZ637MN	SPZ637	637	SPZ1387MN	SPZ1387	1387	SPA832MN	SPA832	832	SPA1857MN	SPA1857	1857
SPZ662MN	SPZ662	662	SPZ1400MN	SPZ1400	1400	SPA850MN	SPA850	850	SPA1882MN		1882
SPZ670MN	SPZ670	670	SPZ1412MN		1412	SPA857MN	SPA857	857	SPA1900MN	SPA1900	1900
SPZ687MN	SPZ687	687	SPZ1420MN		1420	SPA882MN	SPA882	882	SPA1907MN		1907
SPZ710MN	SPZ710	710	SPZ1437MN	SPZ1437	1437	SPA900MN	SPA900	900	SPA1932MN	SPA1932	1932
SPZ722MN		722	SPZ1450MN	SPZ1450	1450	SPA907MN	SPA907	907	SPA1950MN	SPA1950	1950
SPZ730MN	SPZ730	730	SPZ1462MN	SPZ1462	1462	SPA925MN	SPA925	925	SPA1957MN		1957
SPZ737MN	SPZ737	737	SPZ1487MN	SPZ1487	1487	SPA932MN	SPA932	932	SPA1982MN		1982
SPZ750MN	SPZ750	750	SPZ1500MN	SPZ1500	1500	SPA950MN	SPA950	950	SPA2000MN	SPA2000	2000
SPZ760MN		760	SPZ1512MN		1512	SPA957MN	SPA957	957	SPA2032MN	SPA2032	2032
SPZ762MN	SPZ762	762	SPZ1520MN		1520	SPA975MN	SPA975	975	SPA2057MN		2057
SPZ772MN		772	SPZ1537MN		1537	SPA982MN	SPA982	982	SPA2060MN	SPA2060	2060
SPZ775MN	SPZ775	775	SPZ1550MN	SPZ1550	1550	SPA1000MN	SPA1000	1000	SPA2082MN	SPA2082	2082
SPZ787MN	SPZ787	787	SPZ1562MN		1562	SPA1007MN	SPA1007	1007	SPA2120MN	SPA2120	2120
SPZ800MN	SPZ800	800	SPZ1587MN	SPZ1587	1587	SPA1030MN	SPA1030	1030	SPA2132MN	SPA2132	2132
SPZ812MN	SPZ812	812	SPZ1600MN	SPZ1600	1600	SPA1032MN	SPA1032	1032	SPA2182MN		2182
SPZ825MN	SPZ825	825	SPZ1612MN	SPZ1612	1612		SPA1057	1057	SPA2207MN	SPA2207	2207
SPZ837MN	SPZ837	837	SPZ1637MN	SPZ1637	1637	SPA1060MN	SPA1060	1060	SPA2232MN		2232
SPZ850MN	SPZ850	850	SPZ1650MN	SPZ1650	1650	SPA1082MN	SPA1082	1082	SPA2240MN	SPA2240	2240
SPZ862MN	SPZ862	862	SPZ1662MN		1662	SPA1090MN	SPA1090	1090	SPA2282MN		2282
SPZ875MN	SPZ875	875	SPZ1687MN		1687	SPA1107MN	SPA1107	1107	SPA2300MN	SPA2300	2300
SPZ887MN	SPZ887	887	SPZ1700MN	SPZ1700	1700	SPA1120MN	SPA1120	1120	SPA2307MN		2307
SPZ900MN	SPZ900	900	SPZ1737MN		1737	SPA1132MN	SPA1132	1132	SPA2332MN		2332
SPZ912MN	SPZ912	912	SPZ1750MN	SPZ1750	1750	SPA1140MN		1140	SPA2360MN	SPA2360	2360
SPZ925MN	SPZ925	925	SPZ1762MN		1762	SPA1150MN	SPA1150	1150	SPA2382MN		2382
SPZ937MN	SPZ937	937	SPZ1782MN		1782	SPA1157MN	SPA1157	1157	SPA2430MN	SPA2430	2430
SPZ950MN	SPZ950	950	SPZ1787MN	SPZ1787	1787	SPA1180MN	SPA1180	1180	SPA2482MN		2482
SPZ962MN	SPZ962	962	SPZ1800MN	SPZ1800	1800	SPA1207MN	SPA1207	1207	SPA2500MN	SPA2500	2500
SPZ975MN	SPZ975	975	SPZ1812MN		1812	SPA1215MN	SPA1215	1215	SPA2532MN		2532
SPZ987MN	SPZ987	987	SPZ1837MN	SPZ1837	1837	SPA1232MN	SPA1232	1232	SPA2582MN		2582
SPZ1000MN	SPZ1000	1000	SPZ1850MN	SPZ1850	1850	SPA1250MN	SPA1250	1250	SPA2607MN		2607
SPZ1010MN		1010	SPZ1862MN		1862	SPA1257MN	SPA1257	1257	SPA2632MN		2632
SPZ1012MN	SPZ1012	1012	SPZ1887MN		1887	SPA1272MN		1272	SPA2650MN	SPA2650	2650
SPZ1025MN		1025	SPZ1900MN	SPZ1900	1900	SPA1282MN	SPA1282	1282	SPA2682MN		2682
SPZ1030MN	SPZ1030	1030	SPZ1937MN		1937	SPA1285MN	SPA1285	1285	SPA2732MN		2732
SPZ1037MN	SPZ1037	1037	SPZ1950MN	SPZ1950	1950	SPA1307MN	SPA1307	1307	SPA2782MN		2782
SPZ1047MN		1047	SPZ1987MN		1987	SPA1320MN	SPA1320	1320	SPA2800MN	SPA2800	2800
SPZ1060MN	SPZ1060	1060	SPZ2000MN	SPZ2000	2000	SPA1332MN	SPA1332	1332	SPA2832MN		2832
SPZ1062MN	SPZ1062	1062	SPZ2037MN		2037	SPA1357MN	SPA1357	1357	SPA2847MN		2847
SPZ1077MN		1077	SPZ2060MN	SPZ2060	2060	SPA1360MN	SPA1360	1360	SPA2882MN		2882
SPZ1080MN		1080	SPZ2120MN	SPZ2120	2120	SPA1382MN	SPA1382	1382	SPA2900MN	SPA2900	2900
SPZ1087MN	SPZ1087	1087	SPZ2137MN		2137	SPA1400MN	SPA1400	1400	SPA2932MN		2932
SPZ1090MN	SPZ1090	1090	SPZ2160MN		2160	SPA1407MN	SPA1407	1407	SPA2982MN		2982
SPZ1112MN	SPZ1112	1112	SPZ2180MN	SPZ2180	2180	SPA1432MN	SPA1432	1432	SPA3000MN	SPA3000	3000
SPZ1120MN	SPZ1120	1120	SPZ2187MN		2187	SPA1450MN	SPA1450	1450	SPA3150MN	SPA3150	3150
SPZ1137MN	SPZ1137	1137	SPZ2240MN	SPZ2240	2240	SPA1457MN	SPA1457	1457	SPA3350MN	SPA3350	3350
SPZ1140MN		1140	SPZ2262MN		2262	SPA1482MN	SPA1482	1482	SPA3550MN	SPA3550	3550
SPZ1150MN	SPZ1150	1150	SPZ2280MN		2280	SPA1500MN	SPA1500	1500	SPA3750MN	SPA3750	3750
SPZ1162MN	SPZ1162	1162	SPZ2287MN		2287	SPA1507MN	SPA1507	1507	SPA4000MN	SPA4000	4000
SPZ1180MN	SPZ1180	1180	SPZ2360MN	SPZ2360	2360	SPA1532MN	SPA1532	1532		SPA4250	4250
SPZ1187MN	SPZ1187	1187	SPZ2410MN		2410	SPA1550MN	SPA1550	1550		SPA4500	4500
SPZ1200MN		1200	SPZ2430MN	SPZ2430	2430	SPA1557MN	SPA1557	1557			
SPZ1202MN		1202	SPZ2500MN	SPZ2500	2500	SPA1582MN		1582			
SPZ1212MN	SPZ1212	1212	SPZ2540MN		2540	SPA1600MN	SPA1600	1600			
	SPZ1215	1215	SPZ2650MN	SPZ2650	2650	SPA1607MN		1607			
SPZ1237MN	SPZ1237	1237	SPZ2690MN		2690	SPA1632MN		1632			
SPZ1250MN	SPZ1250	1250	SPZ2800MN	SPZ2800	2800	SPA1650MN	SPA1650	1650			
SPZ1262MN	SPZ1262	1262	SPZ2840MN		2840	SPA1657MN		1657			
SPZ1270MN		1270	SPZ3000MN	SPZ3000	3000	SPA1682MN		1682			
	SPZ1285	1285	SPZ3150MN	SPZ3150	3150	SPA1700MN	SPA1700	1700			
SPZ1287MN	SPZ1287	1287	SPZ3350MN	SPZ3350	3350	SPA1707MN		1707			
SPZ1312MN	SPZ1312	1312	SPZ3550MN	SPZ3550	3550	SPA1732MN	SPA1732	1732			
SPZ1320MN	SPZ1320	1320				SPA1750MN	SPA1750	1750			

SPB			SPC		
Riemen- bezeichnung MN	Richtlänge		Riemen- bezeichnung MN	Richtlänge	
	Super HC® ummantelt	mm ISO		Super HC® ummantelt	mm ISO
SPB1250MN	SPB1250	1250	SPC2000MN	SPC2000	2000
SPB1260MN		1260	SPC2120MN	SPC2120	2120
SPB1320MN		1320	SPC2240MN	SPC2240	2240
SPB1340MN		1340	SPC2360MN	SPC2360	2360
SPB1400MN		1400	SPC2500MN	SPC2500	2500
SPB1410MN		1410	SPC2650MN	SPC2650	2650
SPB1500MN	SPB1500	1500	SPC2800MN	SPC2800	2800
SPB1510MN		1510	SPC3000MN	SPC3000	3000
SPB1590MN		1590	SPC3150MN	SPC3150	3150
SPB1600MN	SPB1600	1600	SPC3350MN	SPC3350	3350
SPB1690MN		1690	SPC3550MN	SPC3550	3550
SPB1700MN	SPB1700	1700	SPC3750MN	SPC3750	3750
SPB1800MN	SPB1800	1800	SPC4000MN	SPC4000	4000
SPB1900MN	SPB1900	1900	SPC4250MN	SPC4250	4250
SPB2000MN	SPB2000	2000	SPC4500MN	SPC4500	4500
SPB2020MN		2020	SPC4750MN	SPC4750	4750
SPB2120MN	SPB2120	2120		SPC5000	5000
SPB2150MN		2150		SPC5300	5300
SPB2240MN	SPB2240	2240		SPC5600	5600
SPB2280MN		2280		SPC6000	6000
SPB2360MN	SPB2360	2360		SPC6300	6300
SPB2410MN		2410		SPC6700	6700
SPB2500MN	SPB2500	2500		SPC7100	7100
SPB2530MN		2530		SPC7500	7500
SPB2650MN	SPB2650	2650		SPC8000	8000
SPB2680MN		2680		SPC8500	8500
SPB2800MN	SPB2800	2800		SPC9000	9000
SPB2840MN		2840		SPC9500	9500
SPB2990MN		2990		SPC10000	10000
SPB3000MN	SPB3000	3000		SPC10600	10600
SPB3150MN	SPB3150	3150		SPC12500	12500
SPB3350MN	SPB3350	3350			
SPB3550MN	SPB3550	3550			
SPB3750MN	SPB3750	3750			
SPB4000MN	SPB4000	4000			
SPB4250MN	SPB4250	4250			
SPB4500MN	SPB4500	4500			
SPB4750MN	SPB4750	4750			
	SPB5000	5000			
	SPB5300	5300			
	SPB5600	5600			
	SPB6000	6000			
	SPB6300	6300			
	SPB6700	6700			
	SPB7100	7100			
	SPB7500	7500			
	SPB8000	8000			

Super HC® MN Bestellbeispiel:

SPZ560MN

- SPZ** - Profil
- 560** - Richtlänge (mm)
- MN** - Formverzahnt

Alle Abmessungen sind ab Lager lieferbar.

HI-POWER®

Ummantelter Keilriemen mit herkömmlichem Profil

Der ummantelte Hi-Power® Keilriemen mit klassischem Profil hat sich schon auf zahlreichen industriellen und landwirtschaftlichen Anwendungsbereichen als zuverlässiger und dauerhafter Antriebsriemen erwiesen. Die gewölbte Oberseite verhindert das Durchbiegen der Riemenoberseite bzw. das Verzerren des Zugelementes. Die Zugstränge arbeiten auf gleicher Ebene unter exakt verteilter Belastung und sichern so eine gleichmäßige Kraftübertragung.

Bei der "Flex-Weave®" Ummantelung wurde der Winkel, der der Zugrichtung zugekehrt ist, vergrößert. Auf diese Weise entwickelt das Gewebe bei einer bestimmten Biegebeanspruchung weniger Spannung, wodurch die Ummantelung länger hält und der Riemen biegsam bleibt.



Markierung

Dauerhafte Markierung in rot gibt den Typ und die Abmessungen an.

Konstruktion

- Herkömmliches Profil.
- Die gewölbte Oberseite, die konkaven Flanken und die abgerundeten Unterkanten sichern eine gleichmäßige Biegespannung und einen optimalen Kontakt mit den Scheibenrillen. Der Verschleiß wird gleichmäßiger und die Lebensdauer wird erhöht.
- Die flexibel gewebte und somit elastische Ummantelung, Flex Weave® genannt, ist öl- und hitzebeständig und schützt den Keilriemen vor den härtesten Beanspruchungen.
- Die "Flex-bonded" Zugstränge werden als eine Einheit mit dem Keilriemen vulkanisiert und gewährleisten eine bessere Beständigkeit gegen Zug- und Biegekräfte sowie Stoßbelastungen.
- Die hochqualitative Gummimischung schützt den Keilriemen vor Hitze, Ozon und Sonnenlicht.
- Bei Hitzestau fängt der Keilriemen kein Feuer, selbst wenn er extremem Schlupf ausgesetzt ist.
- **Statisch leitfähig (ISO 1813).**

Vorzüge

- Spitzenleistung zu einem vernünftigen Preis.
- Zuverlässigkeit und hoher Wirkungsgrad.
- Lange Lebensdauer, die die Kosten für den Ersatzbedarf und die Wartung reduziert.
- Satzkonstantheit: alle Keilriemen sind längengleich und entsprechen den Gates **UNISET**-Toleranzen.

Profile und Nennmaße



	Breite mm	Höhe mm
Z	10	6
A	13	8
B	17	11
C	22	14
D	32	19



Z - 10 mm			A - 13 mm						B - 17 mm		
Riemen- bezeichnung	Innen- länge	Richt- länge	Riemen- bezeichnung	Innen- länge	Richt- länge	Riemen- bezeichnung	Innen- länge	Richt- länge	Riemen- bezeichnung	Innen- länge	Richt- länge
	mm	mm ISO		mm	mm ISO		mm	mm ISO		mm	mm ISO
Z17.5	450	470	A21	535	570	A86	2200	2220	B25	650	695
Z18.5	475	495	A22	560	595	A87	2215	2245	B26	670	710
Z19	485	505	A23	590	620	A88	2240	2270	B27	695	735
Z19.5	500	520	A23.5	600	630	A89	2265	2295	B27.5	710	745
Z20.5	530	550	A24	615	645	A90	2300	2325	B28	725	770
Z22	560	580	A24.5	630	655	A91	2320	2350	B29	750	795
Z22.5	575	595	A25	650	680	A92	2345	2375	B30	775	815
Z23.5	600	620	A26	670	705	A93	2360	2400	B31	800	845
Z24	610	630	A27	690	720	A94	2400	2425	B32	825	870
Z25	630	655	A27.5	700	730	A95	2420	2450	B33	850	895
Z26.5	670	695	A28	710	745	A96	2440	2475	B34	875	920
Z28	710	730	A28.5	725	755	A97	2475	2500	B35	900	940
Z29	730	755	A29.5	750	780	A98	2500	2525	B36	925	965
Z29.5	750	770	A30	775	795	A100	2540	2575	B37	950	990
Z30.5	775	795	A31	800	825	A102	2590	2625	B38	975	1015
Z31	785	805	A32	825	850	A104	2650	2680	B39	1000	1040
Z31.5	800	820	A33	850	875	A105	2670	2705	B40	1030	1065
Z32.5	825	845	A34	875	900	A108	2750	2780	B41	1060	1095
Z33.5	850	870	A35	900	925	A110	2800	2830	B42	1075	1120
Z34.5	875	895	A36	925	950	A112	2850	2880	B43	1100	1145
Z35.5	900	920	A37	950	975	A118	3000	3035	B44	1120	1170
Z36	910	930	A38	975	1000	A120	3050	3085	B45	1150	1195
Z37	935	955	A39	1000	1025	A124	3150	3185	B46	1180	1220
Z37.5	950	970	A40	1030	1055	A128	3250	3290	B47	1200	1245
Z38.5	975	995	A41	1050	1080	A130	3310	3340	B48	1225	1270
Z39	980	1005	A41.5	1060	1090	A134	3410	3440	B49	1250	1295
Z39.5	1000	1020	A42	1075	1105	A136	3455	3490	B50	1275	1320
Z41.5	1050	1070	A43	1100	1130	A140	3550	3590	B51	1300	1345
Z42	1060	1080	A44	1125	1155	A144	3660	3695	B52	1335	1370
Z44	1120	1140	A45	1150	1180	A147	3750	3770	B53	1360	1395
Z45	1150	1170	A46	1180	1205	A158	4000	4050	B54	1385	1425
Z45.5	1160	1180	A47	1200	1230	A173	4400	4430	B55	1400	1450
Z46	1180	1200	A48	1225	1255	A180	4575	4610	B56	1435	1475
Z47	1200	1220	A49	1250	1280				B57	1460	1500
Z48	1225	1245	A50	1275	1310				B58	1485	1525
Z48.5	1230	1255	A51	1300	1330				B59	1500	1550
Z49	1250	1270	A52	1320	1355				B60	1535	1575
Z50	1275	1295	A53	1350	1385				B61	1560	1600
Z51	1300	1320	A54	1375	1410				B62	1585	1625
Z52	1320	1340	A55	1400	1435				B63	1600	1650
Z55	1400	1420	A56	1430	1460				B64	1625	1675
Z57	1450	1470	A57	1450	1485				B65	1650	1700
Z59	1500	1520	A58	1475	1510				B66	1700	1730
Z63.5	1600	1630	A59	1500	1535				B67	1725	1755
Z67	1700	1720	A60	1525	1560				B68	1750	1780
Z71	1800	1820	A61	1550	1585				B69	1765	1805
Z75	1900	1920	A62	1575	1610				B70	1800	1830
			A63	1600	1635				B71	1815	1855
			A64	1625	1660				B72	1850	1880
			A65	1655	1690				B73	1865	1905
			A66	1680	1715				B74	1900	1930
			A67	1700	1735				B75	1915	1955
			A68	1730	1765				B76	1950	1980
			A69	1760	1790				B77	1970	2005
			A70	1780	1815				B78	2000	2030
			A71	1800	1840				B79	2020	2060
			A72	1830	1865				B80	2040	2085
			A73	1860	1890				B81	2060	2110
			A74	1880	1915				B82	2100	2135
			A75	1900	1940				B83	2120	2160
			A76	1930	1965				B84	2145	2185
			A77	1960	1990				B85	2160	2210
			A78	1980	2020				B86	2200	2235
			A79	2000	2040				B87	2220	2260
			A80	2040	2070				B88	2240	2285
			A81	2060	2095				B89	2270	2310
			A82	2090	2120				B90	2300	2335
			A83	2120	2145				B91	2325	2365
			A84	2140	2170				B92	2360	2390
			A85	2160	2195				B93	2375	2415



B - 17 mm			C - 22 mm						D - 32 mm		
Riemen- bezeichnung	Innen- länge	Richt- länge	Riemen- bezeichnung	Innen- länge	Richt- länge	Riemen- bezeichnung	Innen- länge	Richt- länge	Riemen- bezeichnung	Innen- länge	Richt- länge
	mm	mm ISO		mm	mm ISO		mm	mm ISO		mm	mm ISO
B94	2400	2440	C42	1080	1145	C265	6700	6755	D98	2500	2570
B95	2425	2465	C43	1100	1165	C270	6820	6880	D104	2650	2720
B96	2450	2490	C46	1180	1245	C280	7100	7135	D110	2800	2875
B97	2475	2515	C48	1230	1290	C285	7200	7260	D120	3050	3130
B98	2500	2540	C49	1250	1320	C300	7580	7640	D124	3150	3230
B99	2525	2565	C51	1320	1370	C330	8340	8405	D128	3250	3330
B100	2540	2590	C53	1350	1420				D137	3480	3560
B102	2600	2640	C54	1375	1445				D140	3550	3635
B103	2625	2665	C55	1400	1470				D144	3660	3740
B104	2650	2695	C59	1500	1570				D158	4000	4095
B105	2680	2720	C60	1525	1595				D162	4115	4195
B106	2700	2745	C62	1600	1650				D170	4320	4400
B108	2755	2795	C65	1665	1725				D173	4400	4475
B110	2800	2845	C66	1700	1750				D177	4500	4575
B112	2850	2895	C68	1750	1800				D180	4570	4650
B114	2900	2945	C70	1800	1850				D187	4750	4830
B116	2950	3000	C71	1830	1875				D195	4955	5035
B118	3000	3050	C72	1840	1900				D197	5000	5085
B120	3060	3100	C74	1900	1950				D204	5180	5260
B122	3100	3150	C75	1920	1980				D210	5335	5415
B124	3150	3200	C78	2000	2055				D223	5600	5680
B128	3250	3300	C81	2070	2130				D240	6030	6115
B130	3310	3350	C82	2100	2155				D250	6300	6365
B131	3350	3380	C83	2120	2180				D270	6800	6875
B133	3390	3430	C85	2170	2230				D282	7100	7180
B134	3415	3455	C88	2240	2310				D298	7500	7585
B136	3460	3505	C90	2300	2360				D300	7555	7635
B140	3550	3610	C92	2360	2410				D330	8320	8400
B144	3670	3710	C93	2375	2435				D360	9080	9160
B147	3750	3785	C95	2425	2485				D390	9910	9982
B148	3770	3810	C96	2460	2510				D420	10672	10747
B152	3870	3910	C97	2475	2535				D450	11435	11510
B157	4000	4040	C98	2500	2560				D480	12197	12272
B158	4025	4065	C99	2525	2590				D540	13721	13796
B162	4125	4165	C100	2560	2615				D600	15246	15321
B165	4200	4240	C102	2600	2665				D660	16771	16846
B167	4250	4295	C104	2650	2715						
B173	4400	4445	C105	2675	2740						
B175	4450	4495	C108	2750	2815						
B177	4500	4545	C110	2800	2865						
B180	4580	4625	C112	2860	2920						
B186	4750	4775	C115	2935	2995						
B195	4960	5005	C116	2965	3020						
B196	5000	5030	C118	3000	3070						
B204	5200	5235	C120	3050	3120						
B208	5300	5335	C124	3150	3225						
B210	5345	5385	C128	3250	3325						
B221	5600	5625	C130	3300	3375						
B225	5690	5730	C132	3350	3425						
B240	6070	6110	C134	3415	3475						
B249	6300	6340	C136	3450	3525						
B270	6830	6870	C140	3550	3630						
B300	7620	7635	C144	3670	3730						
			C147	3750	3805						
			C153	3900	3960						
			C158	4000	4085						
			C162	4130	4190						
			C165	4200	4265						
			C173	4400	4465						
			C177	4500	4570						
			C180	4575	4645						
			C195	4980	5025						
			C208	5300	5355						
			C210	5340	5405						
			C222	5600	5660						
			C225	5675	5735						
			C238	6000	6065						
			C240	6050	6120						
			C250	6300	6370						
			C255	6440	6500						

Hi-Power® Bestellbeispiel:

Z19

Z - Profil
19 - Länge in Zoll

Fett gedruckte Abmessungen sind ab Lager lieferbar.



Hi-Power® Dubl-V

Ummantelter Keilriemen mit klassischem, zweifachem V-Profil

Der Hi-Power® Dubl-V ummantelte Keilriemen von Gates kennzeichnet sich durch ein zweifaches, klassisches V-Profil. Die "Flex-bonded" Zugstränge des Keilriemens sind besonders beständig gegen Zug- und Biegekräfte, während die "Flex-Weave®" Ummantelung den Riemenkörper vor äußerer Beanspruchung schützt. Der Hi-Power® Keilriemen bietet die ideale Lösung für Serpentin-Antriebe mit Scheiben in gegenläufiger Drehrichtung, wo Kraft auf zwei oder mehr Scheiben, sowohl durch den Unterbau als auch durch den Rücken des Riemens übertragen werden muss.

Profile und Nennmaße



	Breite mm	Höhe mm
AA	12,7	10,3
BB	16,7	13,5
CC	22,2	17,5
DD	31,8	25,4

AA		
Riemen- bezeichnung	Bezugs- länge	Richtlänge
	mm RMA	mm ISO
AA51	1350	1330
AA55	1450	1435
AA60	1575	1560
AA68	1780	1765
AA75	1960	1940
AA80	2085	2070
AA85	2210	2195
AA90	2340	2325
AA92	2390	2375
AA96	2490	2475
AA105	2720	2705
AA112	2900	2880
AA120	3100	3085
AA128	3305	3290

BB		
Riemen- bezeichnung	Bezugs- länge	Richtlänge
	mm RMA	mm ISO
BB35	965	940
BB38	1040	1015
BB42	1140	1120
BB43	1165	1145
BB45	1215	1195
BB46	1240	1220
BB51	1370	1345
BB53	1420	1395
BB55	1470	1450
BB60	1600	1575
BB68	1800	1780
BB71	1880	1855
BB73	1925	1905
BB74	1955	1930
BB75	1980	1955
BB81	2130	2110
BB85	2235	2210
BB90	2360	2335
BB92	2410	2390
BB93	2435	2415
BB94	2460	2440
BB97	2535	2515
BB105	2740	2720
BB107	2790	2770
BB108	2815	2795
BB111	2895	2870
BB112	2920	2895
BB116	3020	3000
BB118	3070	3050
BB120	3120	3100
BB122	3170	3150
BB123	3195	3175
BB124	3220	3200
BB127	3300	3275
BB128	3325	3300
BB129	3350	3325
BB130	3375	3350
BB136	3528	3505
BB144	3730	3710
BB155	4010	3990
BB158	4085	4065
BB168	4340	4320
BB169	4365	4345
BB173	4470	4445
BB180	4645	4625
BB195	5025	5005
BB210	5410	5385
BB226	5814	5755
BB228	5864	5805
BB230	5915	5855
BB240	6130	6110
BB270	6895	6870
BB277	7070	7050
BB300	7655	7635

CC		
Riemen- bezeichnung	Bezugs- länge	Richtlänge
	mm RMA	mm ISO
CC75	2010	1980
CC81	2165	2130
CC85	2265	2230
CC90	2395	2360
CC96	2545	2510
CC105	2775	2740
CC112	2950	2920
CC120	3155	3120
CC128	3360	3325
CC136	3560	3525
CC144	3765	3730
CC158	4120	4085
CC162	4220	4190
CC173	4500	4465
CC180	4680	4645
CC195	5060	5025
CC210	5440	5405
CC240	6150	6120
CC250	6382	6350
CC270	6915	6880
CC300	7675	7640
CC330	8440	8405
CC360	9200	9165
CC390	9960	9930
CC420	10725	10690

DD		
Riemen- bezeichnung	Bezugs- länge	Richtlänge
	mm RMA	mm ISO
DD210	5465	5415
DD270	6925	6875
DD300	7690	7635
DD360	9215	9160

Hi-Power® Dubl-V Bestellbeispiel:

AA51

- AA** - Profil (Doppel-)
- 51** - Länge in Zoll (RMA)

Alle Abmessungen sind auf Anfrage lieferbar.

VULCOPOWER™

Ummantelter Keilriemen mit herkömmlichem Profil

Die Gates VulcoPower™ Keilriemen sind für einen zuverlässigen und dauerhaften Einsatz in industriellen Hochleistungsantrieben entwickelt worden. Sie bieten eine Kombination von Vorteilen, die Ihnen nur Gates Qualitätsriemen liefern können – und dies alles zu einem günstigen Preis.



Markierung

Dauerhafte Markierung in weiß gibt den Typ und die Abmessungen an.

Konstruktion

- Die Gummimischung verwandelt die tangentialen Kräfte an den Flanken in längsgerichtete, am Zugstrang ansetzende Kräfte.
- Die Textilummantelung verleiht dem Riemen hervorragende Hafteigenschaften und ist abriebfest.
- Der Polyesterzugstrang hält eine hohe Zugbelastung aus und verkraftet ebenfalls gelegentliche oder zyklische Überlasten.
- Beständig gegen Öl, Hitze, Ozon und Sonnenlicht.
- **Statisch leitfähig (ISO 1813).**

Vorzüge

- Ausgezeichnetes Preis-/Leistungsverhältnis.
- Gefertigt entsprechend den hohen Qualitätsanforderungen von Gates.
- Geeignet für eine Vielzahl industrieller Anwendungen: Bewegung, Kraftübertragung, leicht bis durchschnittlich belasteter Förderung.
- Lieferbar in allen gängigen Abmessungen und Profilen.
- Satzkonstanzheit: alle Keilriemen sind längengleich und entsprechen den Gates **UNISET**-Toleranzen.

Profile und Nennmaße



	Breite mm	Höhe mm
Z	10	6
A	13	8
B	17	10
C	22	12

Z		
Riemen- bezeichnung	Innen- länge	Richt- länge
	mm	mm ISO
Z16VULCO	413	435
Z17.5VULCO	438	460
Z18.5VULCO	478	500
Z19.5VULCO	493	515
Z20.5VULCO	518	540
Z22.5VULCO	568	590
Z24VULCO	613	635
Z25VULCO	628	650
Z25.5VULCO	653	675
Z26.5VULCO	668	690
Z28VULCO	703	725
Z29VULCO	733	755
Z30VULCO	768	790
Z31VULCO	788	810
Z32.5VULCO	828	850
Z33.5VULCO	853	875
Z34.5VULCO	878	900
Z36VULCO	913	935
Z37.5VULCO	948	970
Z38.5VULCO	978	1000
Z39.5VULCO	998	1020
Z41.5VULCO	1048	1070
Z44VULCO	1130	1152
Z45VULCO	1143	1165
Z46VULCO	1178	1200
Z47VULCO	1198	1220
Z48VULCO	1223	1245
Z49VULCO	1243	1265
Z50VULCO	1273	1295
Z51VULCO	1305	1327
Z52VULCO	1323	1345
Z53VULCO	1340	1362
Z54VULCO	1373	1395
Z55VULCO	1398	1420
Z57VULCO	1448	1470
Z59VULCO	1498	1520
Z60VULCO	1523	1545
Z61VULCO	1553	1575
Z63VULCO	1603	1625
Z65VULCO	1653	1675
Z66VULCO	1678	1700
Z67VULCO	1703	1725
Z69VULCO	1753	1775
Z71VULCO	1803	1825

A					
Riemen- bezeichnung	Innen- länge	Richt- länge	Riemen- bezeichnung	Innen- länge	Richt- länge
	mm	mm ISO		mm	mm ISO
A18VULCO	460	490	A86VULCO	2190	2220
A19VULCO	475	505	A87VULCO	2215	2245
A20VULCO	525	555	A88VULCO	2240	2270
A21VULCO	540	570	A89VULCO	2265	2295
A22VULCO	565	595	A90VULCO	2290	2320
A23VULCO	590	620	A91VULCO	2315	2345
A24VULCO	610	640	A92VULCO	2340	2370
A25VULCO	633	663	A93VULCO	2365	2395
A26VULCO	670	700	A94VULCO	2390	2420
A27.5VULCO	700	730	A95VULCO	2415	2445
A28.5VULCO	715	745	A96VULCO	2445	2475
A29.5VULCO	750	780	A97VULCO	2465	2495
A30VULCO	770	800	A98VULCO	2500	2530
A31VULCO	795	825	A100VULCO	2540	2570
A32VULCO	805	835	A102VULCO	2590	2620
A32.5VULCO	825	855	A104VULCO	2650	2680
A33VULCO	845	875	A105VULCO	2680	2710
A34VULCO	870	900	A107VULCO	2720	2750
A35VULCO	890	920	A108VULCO	2745	2775
A36VULCO	915	945	A110VULCO	2800	2830
A37VULCO	945	975	A112VULCO	2855	2885
A38VULCO	962	992	A115VULCO	2920	2950
A39VULCO	980	1010	A116VULCO	2950	2980
A40VULCO	1015	1045	A118VULCO	3000	3030
A41VULCO	1040	1070	A120VULCO	3055	3085
A42VULCO	1065	1095	A124VULCO	3150	3180
A43VULCO	1090	1120	A128VULCO	3255	3285
A44VULCO	1115	1145	A130VULCO	3305	3335
A45VULCO	1145	1175	A132VULCO	3350	3380
A46VULCO	1175	1205	A136VULCO	3455	3485
A47VULCO	1190	1220	A140VULCO	3555	3585
A48VULCO	1225	1255	A144VULCO	3660	3690
A49VULCO	1248	1278	A148VULCO	3750	3780
A50VULCO	1265	1295	A158VULCO	4015	4045
A51VULCO	1300	1330	A167VULCO	4245	4275
A52VULCO	1325	1355	A187VULCO	4750	4780
A53VULCO	1355	1385	A197VULCO	5000	5030
A54VULCO	1370	1400			
A55VULCO	1410	1440			
A56VULCO	1425	1455			
A57VULCO	1455	1485			
A58VULCO	1475	1505			
A59VULCO	1495	1525			
A60VULCO	1530	1560			
A61VULCO	1550	1580			
A62VULCO	1580	1610			
A63VULCO	1615	1645			
A64VULCO	1625	1655			
A65VULCO	1660	1690			
A66VULCO	1676	1706			
A67VULCO	1700	1730			
A68VULCO	1725	1755			
A69VULCO	1750	1780			
A70VULCO	1780	1810			
A71VULCO	1805	1835			
A72VULCO	1830	1860			
A73VULCO	1855	1885			
A74VULCO	1885	1915			
A75VULCO	1910	1940			
A76VULCO	1930	1960			
A77VULCO	1960	1990			
A78VULCO	1980	2010			
A79VULCO	2010	2040			
A80VULCO	2035	2065			
A81VULCO	2060	2090			
A82VULCO	2085	2115			
A83VULCO	2110	2140			
A84VULCO	2135	2165			
A85VULCO	2170	2200			

B						C					
Riemen- bezeichnung	Innen- länge	Richt- länge	Riemen- bezeichnung	Innen- länge	Richt- länge	Riemen- bezeichnung	Innen- länge	Richt- länge	Riemen- bezeichnung	Innen- länge	Richt- länge
	mm	mm ISO		mm	mm ISO		mm	mm ISO		mm	mm ISO
B26VULCO	650	690	B96VULCO	2445	2485	C43VULCO	1092	1150	C120VULCO	3062	3120
B27VULCO	690	730	B97VULCO	2470	2510	C46VULCO	1192	1250	C122VULCO	3127	3185
B28VULCO	710	750	B98VULCO	2495	2535	C48VULCO	1227	1285	C124VULCO	3157	3215
B29VULCO	730	770	B99VULCO	2520	2560	C49VULCO	1252	1310	C128VULCO	3262	3320
B30VULCO	750	790	B100VULCO	2545	2585	C51VULCO	1292	1350	C130VULCO	3312	3370
B31VULCO	795	835	B101VULCO	2570	2610	C52VULCO	1337	1395	C132VULCO	3367	3425
B32VULCO	820	860	B102VULCO	2595	2635	C53VULCO	1352	1410	C134VULCO	3402	3460
B33VULCO	860	900	B103VULCO	2615	2655	C55VULCO	1402	1460	C136VULCO	3477	3535
B35VULCO	890	930	B104VULCO	2645	2685	C56VULCO	1427	1485	C140VULCO	3557	3615
B36VULCO	930	970	B105VULCO	2675	2715	C57VULCO	1452	1510	C144VULCO	3672	3730
B37VULCO	950	990	B106VULCO	2700	2740	C58VULCO	1492	1550	C148VULCO	3772	3830
B38VULCO	970	1010	B108VULCO	2750	2790	C59VULCO	1512	1570	C153VULCO	3902	3960
B39VULCO	1000	1040	B110VULCO	2800	2840	C60VULCO	1527	1585	C158VULCO	4007	4065
B40VULCO	1025	1065	B112VULCO	2850	2890	C61VULCO	1567	1625	C162VULCO	4122	4180
B41VULCO	1045	1085	B114VULCO	2900	2940	C62VULCO	1592	1650	C165VULCO	4212	4270
B42VULCO	1070	1110	B115VULCO	2925	2965	C63VULCO	1617	1675	C167VULCO	4262	4320
B43VULCO	1105	1145	B116VULCO	2950	2990	C65VULCO	1667	1725	C170VULCO	4342	4400
B44VULCO	1110	1150	B118VULCO	3000	3040	C66VULCO	1692	1750	C173VULCO	4407	4465
B45VULCO	1145	1185	B120VULCO	3055	3095	C67VULCO	1717	1775	C177VULCO	4507	4565
B46VULCO	1170	1210	B124VULCO	3150	3190	C68VULCO	1742	1800	C180VULCO	4587	4645
B47VULCO	1195	1235	B126VULCO	3210	3250	C69VULCO	1767	1825	C187VULCO	4752	4810
B48VULCO	1225	1265	B128VULCO	3260	3300	C70VULCO	1792	1850	C190VULCO	4822	4880
B49VULCO	1250	1290	B130VULCO	3310	3350	C71VULCO	1817	1875	C195VULCO	4967	5025
B50VULCO	1278	1318	B132VULCO	3355	3395	C72VULCO	1842	1900	C197VULCO	5022	5080
B51VULCO	1300	1340	B134VULCO	3410	3450	C75VULCO	1912	1970	C204VULCO	5192	5250
B52VULCO	1325	1365	B136VULCO	3460	3500	C76VULCO	1942	2000	C208VULCO	5302	5360
B53VULCO	1350	1390	B140VULCO	3560	3600	C77VULCO	1972	2030	C210VULCO	5342	5400
B54VULCO	1380	1420	B144VULCO	3665	3705	C78VULCO	1992	2050	C222VULCO	5607	5665
B55VULCO	1410	1450	B147VULCO	3740	3780	C80VULCO	2042	2100	C225VULCO	5672	5730
B56VULCO	1440	1480	B148VULCO	3760	3800	C81VULCO	2067	2125	C238VULCO	6002	6060
B57VULCO	1460	1500	B152VULCO	3865	3905	C82VULCO	2092	2150	C240VULCO	6062	6120
B58VULCO	1480	1520	B154VULCO	3915	3955	C83VULCO	2122	2180	C250VULCO	6307	6365
B59VULCO	1510	1550	B158VULCO	4020	4060	C84VULCO	2142	2200	C265VULCO	6702	6760
B60VULCO	1525	1565	B162VULCO	4120	4160	C85VULCO	2172	2230	C270VULCO	6822	6880
B61VULCO	1555	1595	B167VULCO	4255	4295	C86VULCO	2197	2255	C280VULCO	7107	7165
B62VULCO	1575	1615	B173VULCO	4400	4440	C88VULCO	2242	2300			
B63VULCO	1595	1635	B175VULCO	4450	4490	C89VULCO	2272	2330			
B64VULCO	1630	1670	B180VULCO	4580	4620	C90VULCO	2297	2355			
B65VULCO	1650	1690	B187VULCO	4755	4795	C93VULCO	2367	2425			
B66VULCO	1695	1735	B192VULCO	4880	4920	C94VULCO	2387	2445			
B67VULCO	1715	1755	B195VULCO	4960	5000	C95VULCO	2412	2470			
B68VULCO	1730	1770	B210VULCO	5340	5380	C96VULCO	2432	2490			
B69VULCO	1755	1795	B240VULCO	6090	6130	C97VULCO	2467	2525			
B70VULCO	1780	1820	B248VULCO	6300	6340	C98VULCO	2502	2560			
B71VULCO	1810	1850	B270VULCO	6825	6865	C99VULCO	2537	2595			
B72VULCO	1835	1875	B280VULCO	7100	7140	C100VULCO	2557	2615			
B73VULCO	1855	1895				C101VULCO	2582	2640			
B74VULCO	1885	1925				C102VULCO	2602	2660			
B75VULCO	1905	1945				C104VULCO	2657	2715			
B76VULCO	1935	1975				C105VULCO	2682	2740			
B77VULCO	1960	2000				C106VULCO	2707	2765			
B78VULCO	2000	2040				C108VULCO	2762	2820			
B80VULCO	2030	2070				C110VULCO	2802	2860			
B81VULCO	2060	2100				C112VULCO	2857	2915			
B82VULCO	2090	2130				C114VULCO	2917	2975			
B83VULCO	2115	2155				C115VULCO	2932	2990			
B84VULCO	2140	2180				C116VULCO	2962	3020			
B85VULCO	2165	2205				C118VULCO	2997	3055			
B86VULCO	2185	2225									
B87VULCO	2215	2255									
B88VULCO	2240	2280									
B89VULCO	2255	2295									
B90VULCO	2290	2330									
B91VULCO	2310	2350									
B92VULCO	2340	2380									
B93VULCO	2365	2405									
B94VULCO	2395	2435									
B95VULCO	2420	2460									

VulcoPower™ Bestellbeispiel:

C43VULCO	
C	- Profil
43	- Innenlänge in Zoll
VULCO	- Produkt-Kurzname

Alle Abmessungen sind ab Lager lieferbar.



VULCOPLUS™

Ummantelter Keilriemen mit Schmalprofil

Ihre Antriebe zeichnen sich durch hohe Geschwindigkeiten, hohe Übertragungsverhältnisse oder kleine Scheibendurchmesser aus? Dann ist Gates VulcoPlus™ der geeignetste Keilriemen. Dieser Ersatzkeilriemen empfiehlt sich für alle industriellen, schwer belasteten Antriebe mit schmalen Scheiben.



Markierung

Dauerhafte Markierung in grün gibt den Typ und die Abmessungen an.

Konstruktion

- Die Gummimischung verwandelt die tangentialen Kräfte an den Flanken in längsgerichtete, am Zugstrang ansetzende Kräfte.
- Die Textilummantelung verleiht dem Riemen hervorragende Hafteigenschaften und ist abriebfest.
- Der Polyesterzugstrang hält eine hohe Zugbelastung aus und verkraftet ebenfalls gelegentliche oder zyklische Überlasten.
- Beständig gegen Öl, Hitze, Ozon und Sonnenlicht.
- **Statisch leitfähig (ISO 1813).**

Vorzüge

- Ausgezeichnetes Preis-/Leistungsverhältnis.
- Gefertigt entsprechend den hohen Qualitätsanforderungen von Gates.
- Geeignet für eine Vielzahl industrieller Anwendungen: Bewegung, Kraftübertragung, leicht bis durchschnittlich belasteter Förderung.
- Lieferbar in allen gängigen Abmessungen und Profilen.
- Satzkonstanzheit: alle Keilriemen sind längengleich und entsprechen den Gates **UNISSET**-Toleranzen.

Profile und Nennmaße



	Breite mm	Höhe mm
SPZ	10	8
SPA	13	10
SPB	16	13
SPC	22	18



SPZ		SPA	
Riemen- bezeichnung	Richtlänge mm ISO	Riemen- bezeichnung	Richtlänge mm ISO
SPZ562VULCO	562	SPZ1562VULCO	1562
SPZ587VULCO	587	SPZ1587VULCO	1587
SPZ612VULCO	612	SPZ1600VULCO	1600
SPZ630VULCO	630	SPZ1612VULCO	1612
SPZ637VULCO	637	SPZ1637VULCO	1637
SPZ662VULCO	662	SPZ1650VULCO	1650
SPZ670VULCO	670	SPZ1662VULCO	1662
SPZ687VULCO	687	SPZ1687VULCO	1687
SPZ710VULCO	710	SPZ1700VULCO	1700
SPZ722VULCO	722	SPZ1737VULCO	1737
SPZ737VULCO	737	SPZ1750VULCO	1750
SPZ750VULCO	750	SPZ1762VULCO	1762
SPZ762VULCO	762	SPZ1787VULCO	1787
SPZ772VULCO	772	SPZ1800VULCO	1800
SPZ787VULCO	787	SPZ1812VULCO	1812
SPZ800VULCO	800	SPZ1837VULCO	1837
SPZ812VULCO	812	SPZ1850VULCO	1850
SPZ825VULCO	825	SPZ1862VULCO	1862
SPZ837VULCO	837	SPZ1887VULCO	1887
SPZ850VULCO	850	SPZ1900VULCO	1900
SPZ862VULCO	862	SPZ1937VULCO	1937
SPZ875VULCO	875	SPZ1987VULCO	1987
SPZ887VULCO	887	SPZ2000VULCO	2000
SPZ900VULCO	900	SPZ2037VULCO	2037
SPZ912VULCO	912	SPZ2060VULCO	2060
SPZ925VULCO	925	SPZ2120VULCO	2120
SPZ937VULCO	937	SPZ2137VULCO	2137
SPZ950VULCO	950	SPZ2180VULCO	2180
SPZ962VULCO	962	SPZ2187VULCO	2187
SPZ975VULCO	975	SPZ2240VULCO	2240
SPZ987VULCO	987	SPZ2287VULCO	2287
SPZ1000VULCO	1000	SPZ2360VULCO	2360
SPZ1012VULCO	1012	SPZ2500VULCO	2500
SPZ1024VULCO	1024	SPZ2650VULCO	2650
SPZ1030VULCO	1030	SPZ2800VULCO	2800
SPZ1037VULCO	1037	SPZ3000VULCO	3000
SPZ1047VULCO	1047	SPZ3150VULCO	3150
SPZ1060VULCO	1060	SPZ3350VULCO	3350
SPZ1077VULCO	1077	SPZ3550VULCO	3550
SPZ1087VULCO	1087		
SPZ1112VULCO	1112		
SPZ1120VULCO	1120		
SPZ1137VULCO	1137		
SPZ1162VULCO	1162		
SPZ1180VULCO	1180		
SPZ1187VULCO	1187		
SPZ1202VULCO	1202		
SPZ1212VULCO	1212		
SPZ1237VULCO	1237		
SPZ1250VULCO	1250		
SPZ1262VULCO	1262		
SPZ1285VULCO	1285		
SPZ1312VULCO	1312		
SPZ1320VULCO	1320		
SPZ1337VULCO	1337		
SPZ1347VULCO	1347		
SPZ1360VULCO	1360		
SPZ1387VULCO	1387		
SPZ1400VULCO	1400		
SPZ1412VULCO	1412		
SPZ1437VULCO	1437		
SPZ1450VULCO	1450		
SPZ1462VULCO	1462		
SPZ1487VULCO	1487		
SPZ1500VULCO	1500		
SPZ1512VULCO	1512		
SPZ1537VULCO	1537		
SPZ1550VULCO	1550		
		SPA732VULCO	732
		SPA757VULCO	757
		SPA782VULCO	782
		SPA800VULCO	800
		SPA825VULCO	825
		SPA832VULCO	832
		SPA850VULCO	850
		SPA857VULCO	857
		SPA875VULCO	875
		SPA900VULCO	900
		SPA932VULCO	932
		SPA950VULCO	950
		SPA975VULCO	975
		SPA1000VULCO	1000
		SPA1030VULCO	1030
		SPA1032VULCO	1032
		SPA1057VULCO	1057
		SPA1082VULCO	1082
		SPA1107VULCO	1107
		SPA1120VULCO	1120
		SPA1132VULCO	1132
		SPA1150VULCO	1150
		SPA1180VULCO	1180
		SPA1207VULCO	1207
		SPA1232VULCO	1232
		SPA1250VULCO	1250
		SPA1272VULCO	1272
		SPA1285VULCO	1285
		SPA1307VULCO	1307
		SPA1320VULCO	1320
		SPA1332VULCO	1332
		SPA1360VULCO	1360
		SPA1382VULCO	1382
		SPA1400VULCO	1400
		SPA1407VULCO	1407
		SPA1425VULCO	1425
		SPA1432VULCO	1432
		SPA1450VULCO	1450
		SPA1482VULCO	1482
		SPA1500VULCO	1500
		SPA1532VULCO	1532
		SPA1550VULCO	1550
		SPA1582VULCO	1582
		SPA1600VULCO	1600
		SPA1632VULCO	1632
		SPA1650VULCO	1650
		SPA1682VULCO	1682
		SPA1700VULCO	1700
		SPA1707VULCO	1707
		SPA1732VULCO	1732
		SPA1757VULCO	1757
		SPA1782VULCO	1782
		SPA1800VULCO	1800
		SPA1832VULCO	1832
		SPA1857VULCO	1857
		SPA1882VULCO	1882
		SPA1900VULCO	1900
		SPA1932VULCO	1932
		SPA1957VULCO	1957
		SPA1982VULCO	1982
		SPA2000VULCO	2000
		SPA2032VULCO	2032
		SPA2057VULCO	2057
		SPA2060VULCO	2060
		SPA2082VULCO	2082
		SPA2120VULCO	2120
		SPA2132VULCO	2132
		SPA2182VULCO	2182
		SPA2207VULCO	2207
		SPA2232VULCO	2232
		SPA2240VULCO	2240
		SPA2282VULCO	2282
		SPA2300VULCO	2300
		SPA2307VULCO	2307
		SPA2332VULCO	2332
		SPA2360VULCO	2360
		SPA2382VULCO	2382
		SPA2430VULCO	2430
		SPA2432VULCO	2432
		SPA2482VULCO	2482
		SPA2500VULCO	2500
		SPA2532VULCO	2532
		SPA2580VULCO	2580
		SPA2582VULCO	2582
		SPA2607VULCO	2607
		SPA2632VULCO	2632
		SPA2650VULCO	2650
		SPA2682VULCO	2682
		SPA2720VULCO	2720
		SPA2732VULCO	2732
		SPA2782VULCO	2782
		SPA2800VULCO	2800
		SPA2832VULCO	2832
		SPA2847VULCO	2847
		SPA2882VULCO	2882
		SPA2900VULCO	2900
		SPA2932VULCO	2932
		SPA2982VULCO	2982
		SPA3000VULCO	3000
		SPA3032VULCO	3032
		SPA3082VULCO	3082
		SPA3150VULCO	3150
		SPA3182VULCO	3182
		SPA3282VULCO	3282
		SPA3350VULCO	3350
		SPA3550VULCO	3550
		SPA3750VULCO	3750
		SPA4000VULCO	4000
		SPA4250VULCO	4250
		SPA4500VULCO	4500

SPB		SPC	
Riemen- bezeichnung	Richtlänge mm ISO	Riemen- bezeichnung	Richtlänge mm ISO
SPB1250VULCO	1250	SPC2000VULCO	2000
SPB1280VULCO	1280	SPC2120VULCO	2120
SPB1320VULCO	1320	SPC2240VULCO	2240
SPB1360VULCO	1360	SPC2360VULCO	2360
SPB1400VULCO	1400	SPC2500VULCO	2500
SPB1450VULCO	1450	SPC2650VULCO	2650
SPB1500VULCO	1500	SPC2800VULCO	2800
SPB1550VULCO	1550	SPC3000VULCO	3000
SPB1600VULCO	1600	SPC3150VULCO	3150
SPB1650VULCO	1650	SPC3350VULCO	3350
SPB1700VULCO	1700	SPC3550VULCO	3550
SPB1750VULCO	1750	SPC3750VULCO	3750
SPB1800VULCO	1800	SPC4000VULCO	4000
SPB1850VULCO	1850	SPC4250VULCO	4250
SPB1900VULCO	1900	SPC4500VULCO	4500
SPB1950VULCO	1950	SPC4750VULCO	4750
SPB2000VULCO	2000	SPC5000VULCO	5000
SPB2060VULCO	2060	SPC5300VULCO	5300
SPB2120VULCO	2120	SPC5600VULCO	5600
SPB2180VULCO	2180	SPC6000VULCO	6000
SPB2240VULCO	2240	SPC6300VULCO	6300
SPB2300VULCO	2300	SPC6700VULCO	6700
SPB2360VULCO	2360	SPC7100VULCO	7100
SPB2430VULCO	2430	SPC7500VULCO	7500
SPB2500VULCO	2500	SPC8000VULCO	8000
SPB2580VULCO	2580	SPC8500VULCO	8500
SPB2650VULCO	2650	SPC9000VULCO	9000
SPB2720VULCO	2720	SPC9500VULCO	9500
SPB2800VULCO	2800	SPC10000VULCO	10000
SPB2900VULCO	2900	SPC10600VULCO	10600
SPB3000VULCO	3000	SPC11200VULCO	11200
SPB3150VULCO	3150		
SPB3250VULCO	3250		
SPB3350VULCO	3350		
SPB3450VULCO	3450		
SPB3550VULCO	3550		
SPB3650VULCO	3650		
SPB3750VULCO	3750		
SPB3870VULCO	3870		
SPB4000VULCO	4000		
SPB4120VULCO	4120		
SPB4250VULCO	4250		
SPB4370VULCO	4370		
SPB4500VULCO	4500		
SPB4620VULCO	4620		
SPB4750VULCO	4750		
SPB4870VULCO	4870		
SPB5000VULCO	5000		
SPB5300VULCO	5300		
SPB5600VULCO	5600		
SPB6000VULCO	6000		
SPB6300VULCO	6300		
SPB6700VULCO	6700		
SPB7100VULCO	7100		
SPB7500VULCO	7500		
SPB8000VULCO	8000		

VulcoPlus™ Bestellbeispiel:

SPA732VULCO

SPA - Profil
732 - Richtlänge (mm)
VULCO - Produkt-Kurzname

Alle Abmessungen sind ab Lager lieferbar.



KEILRIEMEN FÜR SCHWER BELASTETE ANTRIEBE

PREDATOR®

Der leistungsstärkste und widerstandsfähigste Keilriemen, den es je gab

Gates Predator® Keilriemen haben sich bereits als führendes Riemenmodell auf dem Markt etabliert. Sie zeichnen sich durch ihre einzigartige Robustheit und hohe Belastbarkeit aus und eignen sich hervorragend für anspruchsvolle Einsatzbedingungen und Anwendungsbereiche, in denen herkömmliche Keilriemen die Grenzen ihrer Leistungsfähigkeit erreichen. Der Predator® Riemen unterscheidet sich in der Konstruktion von herkömmlichen Keilriemen: er ist der Keilriemen mit der höchsten Kraftübertragung und der geringsten Dehnung am Markt, da dehnungsarme Hochleistungszugstränge aus Aramid zum Einsatz kommen. Predator® Keilriemen sind sowohl als Powerband® Verbundkeilriemen als auch als Einzelriemen in den Profilen SPBP, SPCP, 9JP, 15JP und 8VP erhältlich.



Markierung

Dauerhafte Markierung in Silber gibt den Typ und die Abmessungen an.

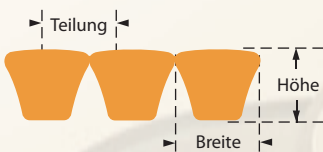
Konstruktion

- Zugstränge aus Aramid bieten hervorragende Festigkeit und Haltbarkeit bei minimaler Dehnung.
- Doppelte Gewebeschicht bietet eine außergewöhnlich hohe Abrieb- und Verschleißfestigkeit.
- Speziell behandelte, extra starke Gewebeschicht macht den Riemen unempfindlich gegen Schlupf und Scherkräfte bei maximaler Belastung, sorgt für eine geringe Wärmeentwicklung und hält auch der Verunreinigung durch Fremdkörper stand.
- Polychloroprenmischung bietet eine hervorragende Öl- und Hitzebeständigkeit.
- Rückengewebe ohne Gummischicht ermöglicht einen kurzzeitigen Schlupf aufgrund von Überlast, ohne dass der Riemen Schaden nimmt.

Vorzüge

- Mindestens 40% höhere Leistungswerte als Keilriemen mit herkömmlicher Konstruktion.
- Kein Nachspannen erforderlich.
- Weniger Instandhaltung, weniger Stillstandszeiten.
- Hervorragend für problematische Anwendungen geeignet.
- In Powerband® und Einzelriemenkonstruktion erhältlich:
 - Powerband® Riemen verfügen über ein mehrlagiges Verbindungsband, das eine hervorragende Quersteifigkeit sicherstellt und ein Verdrehen oder Abspringen des Riemens verhindert.
 - Einzelriemen sind speziell für Anwendungsbereiche konstruiert, in denen der Einsatz von Powerband® Riemen nicht möglich ist, z. B. wenn Fremdmaterial durch die Abstände zwischen den Einzelriemen hindurchgleiten muss, ohne das Riemenprofil zu beschädigen. Predator® Einzelriemen sind auf Anfrage in Längen über 1400 mm erhältlich.
- Europäische Produktion: **statisch leitfähig (ISO 1813)**.

Profile und Nennmaße



	Teilung mm	Breite mm	Höhe mm
SPBP	19,0	16	13
SPCP	25,5	22	18
9JP	10,3	10	8
15JP	17,5	16	13
8VP	28,6	26	23

	Standardrippenzahl			
	2	3	4	5
SPBP	x	x	x	x
SPCP	x	x	x	x
9JP	x	x	x	x
15JP	x	x	x	x
8VP		x	x	x

ANMERKUNG

Andere Rippenzahl auf Anfrage lieferbar; siehe Fußnote unter jeder Tabelle.



SPBP	
Riemen- bezeichnung	Richtlänge mm
SPBP2120	2120
SPBP2240	2240
SPBP2360	2360
SPBP2500	2500
SPBP2650	2650
SPBP2800	2800
SPBP3000	3000
SPBP3150	3150
SPBP3350	3350
SPBP3550	3550
SPBP3750	3750
SPBP4000	4000
SPBP4250	4250
SPBP4500	4500
SPBP4750	4750
SPBP5000	5000
SPBP5300	5300
SPBP5600	5600
SPBP6000	6000
SPBP6300	6300
SPBP6700	6700
SPBP7100	7100
SPBP7500	7500
SPBP8000	8000

Lieferbar mit bis zu 16 Rippen.

8VP*	
Riemen- bezeichnung	Bezugs- länge mm
8VP1000	1000
8VP1060	1060
8VP1120	1120
8VP1180	1180
8VP1250	1250
8VP1320	1320
8VP1400	1400
8VP1500	1500
8VP1600	1600
8VP1700	1700
8VP1800	1800
8VP1900	1900
8VP2000	2000
8VP2120	2120
8VP2240	2240
8VP2360	2360
8VP2500	2500
8VP2650	2650
8VP2800	2800
8VP3000	3000
8VP3150	3150
8VP3350	3350
8VP3550	3550
8VP3750	3750
8VP4000	4000
8VP4250	4250
8VP4500	4500
8VP4750	4750
8VP5000	5000
8VP5600	5600
8VP6000	6000

Lieferbar mit bis zu 12 Rippen.

* Amerikanische Produktion.

SPCP	
Riemen- bezeichnung	Richtlänge mm
SPCP3000	3000
SPCP3150	3150
SPCP3350	3350
SPCP3550	3550
SPCP3750	3750
SPCP4000	4000
SPCP4250	4250
SPCP4500	4500
SPCP4750	4750
SPCP5000	5000
SPCP5300	5300
SPCP5600	5600
SPCP6000	6000
SPCP6300	6300
SPCP6700	6700
SPCP7100	7100
SPCP7500	7500
SPCP8000	8000
SPCP8500	8500
SPCP9000	9000
SPCP10000	10000
SPCP10600	10600
SPCP11200	11200

Lieferbar mit bis zu 12 Rippen.

9JP	
Riemen- bezeichnung	Bezugs- länge mm
9JP1400	1400
9JP1500	1500
9JP1600	1600
9JP1700	1700
9JP1800	1800
9JP1900	1900
9JP2000	2000
9JP2120	2120
9JP2240	2240
9JP2360	2360
9JP2500	2500
9JP2650	2650
9JP2800	2800
9JP3000	3000
9JP3150	3150
9JP3350	3350
9JP3550	3550

Lieferbar mit bis zu 30 Rippen.

15JP	
Riemen- bezeichnung	Bezugs- länge mm
15JP1400	1400
15JP1500	1500
15JP1600	1600
15JP1700	1700
15JP1800	1800
15JP1900	1900
15JP2000	2000
15JP2120	2120
15JP2240	2240
15JP2360	2360
15JP2500	2500
15JP2650	2650
15JP2800	2800
15JP3000	3000
15JP3150	3150
15JP3350	3350
15JP3550	3550
15JP3750	3750
15JP4000	4000
15JP4250	4250
15JP4500	4500
15JP4750	4750
15JP5000	5000
15JP5300	5300
15JP5600	5600
15JP6000	6000
15JP6300	6300
15JP6700	6700
15JP7100	7100
15JP7500	7500
15JP8000	8000
15JP8500	8500
15JP9000	9000

Lieferbar mit bis zu 16 Rippen.

Predator® Bestellbeispiel:

SPBP3350/3


SPBP - Profil
3350 - Richtlänge (mm)
3 - Rippenzahl

Fett gedruckte Abmessungen sind ab Lager lieferbar.

QUAD-POWER® II POWERBAND®

Verbundkeilriemen

Der Gates Quad-Power® II PowerBand® Verbundkeilriemen wird speziell empfohlen, wenn Einzelriemen schlagen, sich verdrehen oder aus den Scheibenrillen springen; so z.B. auf Antrieben, die Impuls- oder Stoßbelastungen ausgesetzt sind. Ein PowerBand® besteht aus mehreren Keilriemen, die durch eine widerstandsfähige Rückendecke zusammengehalten werden. Der Quad-Power® II PowerBand® lässt sich leicht einbauen und ist besonders beständig gegen Vibrationen.



Markierung

Dauerhafte Markierung gibt Typ und Abmessungen an.

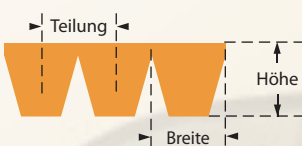
Konstruktion

- Schmalprofil.
- Formverzahnte, flankenoffene Konstruktion.
- Das starke Verbindungsband regelt den Abstand zwischen den Keilriemen und verhindert, dass die Keilriemen sich seitwärts verdrehen.
- "Flex-bonded" Polyesterzugstränge werden zu einer Einheit mit dem Keilriemen vulkanisiert und gewährleisten eine bessere Beständigkeit gegen Zug- und Biegekräfte, sowie Stoßbelastung.
- Konstruktion mit flachem Rücken reduziert Lärmentwicklung wenn Rückenspann- oder Umlenkrollen eingesetzt werden.
- Elastomermischung schützt den Riemen vor Hitze, Ozon und Sonnenlicht.
- **Statisch leitfähig (ISO 1813).**

Vorzüge

- Läuft gleichmäßig und besonders stabil sogar auf den schwierigsten Antrieben.
- Besonders beständig gegen Vibrationen.
- Temperaturbereich: -30°C bis zu +60°C (kurzzeitig: höhere Temperaturen).
- Erlaubt den Entwurf ökonomischer Antriebe.
- Raum- und Gewichtsersparnisse dank hoher Wirtschaftlichkeit.

Profile und Nennmaße



	Teilung mm	Breite mm	Höhe mm
3VX	10,3	10	8
5VX	17,5	16	13
XPZ	12,0	10	8
XPA	15,0	13	10
XPB	19,0	16	13

	Rippenzahl			
	2	3	4	5
3VX	x	x	x	x
5VX	x	x	x	x
XPZ	x	x	x	
XPA	x	x		
XPB	x	x		



3VX		XPZ		XPA		XPB	
Riemen- bezeichnung RMA	Bezugslänge mm RMA	Riemen- bezeichnung ISO	Richtlänge mm ISO	Riemen- bezeichnung ISO	Richtlänge mm ISO	Riemen- bezeichnung ISO	Richtlänge mm ISO
3VX250	635	XPZ800	800	XPA800	800	XPB1250	1250
3VX265	675	XPZ850	850	XPA850	850	XPB1320	1320
3VX280	710	XPZ900	900	XPA900	900	XPB1400	1400
3VX300	760	XPZ950	950	XPA950	950	XPB1450	1450
3VX315	800	XPZ1000	1000	XPA1000	1000	XPB1500	1500
3VX335	850	XPZ1030	1030	XPA1030	1030	XPB1550	1550
3VX355	900	XPZ1060	1060	XPA1060	1060	XPB1600	1600
3VX375	950	XPZ1090	1090	XPA1090	1090	XPB1650	1650
3VX400	1015	XPZ1120	1120	XPA1120	1120	XPB1700	1700
3VX425	1080	XPZ1150	1150	XPA1150	1150	XPB1750	1750
3VX450	1145	XPZ1180	1180	XPA1180	1180	XPB1800	1800
3VX475	1205	XPZ1212	1212	XPA1250	1250	XPB1850	1850
3VX500	1270	XPZ1250	1250	XPA1320	1320	XPB1900	1900
3VX530	1345	XPZ1270	1270	XPA1360	1360	XPB1950	1950
3VX560	1420	XPZ1320	1320	XPA1400	1400	XPB2000	2000
3VX600	1525	XPZ1340	1340	XPA1450	1450	XPB2120	2120
3VX630	1600	XPZ1362	1362	XPA1500	1500	XPB2150	2150
3VX670	1700	XPZ1400	1400	XPA1550	1550	XPB2240	2240
3VX710	1805	XPZ1420	1420	XPA1600	1600	XPB2280	2280
3VX750	1905	XPZ1450	1450	XPA1650	1650	XPB2360	2360
3VX800	2030	XPZ1500	1500	XPA1700	1700	XPB2410	2410
3VX850	2160	XPZ1550	1550	XPA1750	1750	XPB2500	2500
3VX900	2285	XPZ1600	1600	XPA1800	1800	XPB2530	2530
3VX950	2415	XPZ1650	1650	XPA1850	1850	XPB2650	2650
3VX1000	2540	XPZ1700	1700	XPA1900	1900	XPB2680	2680
3VX1060	2690	XPZ1750	1750	XPA1950	1950	XPB2800	2800
3VX1120	2845	XPZ1800	1800	XPA2000	2000	XPB2840	2840
3VX1180	2995	XPZ1850	1850	XPA2060	2060	XPB3000	3000
3VX1250	3175	XPZ1900	1900	XPA2120	2120	XPB3150	3150
3VX1320	3355	XPZ1950	1950	XPA2240	2240	XPB3350	3350
3VX1400	3555	XPZ2000	2000	XPA2360	2360	XPB3550	3550
		XPZ2030	2030	XPA2430	2430	XPB3750	3750
		XPZ2120	2120	XPA2500	2500	XPB4000	4000
		XPZ2160	2160	XPA2650	2650	XPB4250	4250
		XPZ2240	2240	XPA2800	2800	XPB4500	4500
		XPZ2360	2360	XPA3000	3000	XPB4750	4750
		XPZ2500	2500	XPA3150	3150		
		XPZ2650	2650	XPA3350	3350		
		XPZ2800	2800	XPA3550	3550		
		XPZ3000	3000	XPA3750	3750		
		XPZ3150	3150	XPA4000	4000		
		XPZ3350	3350				
		XPZ3550	3550				

5VX	
Riemen- bezeichnung RMA	Bezugslänge mm RMA
5VX500	1270
5VX530	1345
5VX560	1420
5VX600	1525
5VX630	1600
5VX670	1700
5VX710	1805
5VX750	1905
5VX800	2030
5VX850	2160
5VX900	2285
5VX950	2415
5VX1000	2540
5VX1060	2690
5VX1120	2845
5VX1180	2995
5VX1250	3175
5VX1320	3355
5VX1400	3555
5VX1500	3810
5VX1600	4065
5VX1700	4320
5VX1800	4570
5VX1900	4825
5VX2000	5080

Quad-Power® II PowerBand® Bestellbeispiel:

XPA1030/2

XPA - Profil
1030 - Richtlänge (mm)
2 - Rippenzahl

Alle Abmessungen sind auf Anfrage lieferbar.




KEILRIEMEN FÜR SCHWER BELASTETE ANTRIEBE

SUPER HC® & HI-POWER® POWERBAND® Verbundkeilriemen

Der Gates Super® HC PowerBand® Verbundkeilriemen wird speziell empfohlen, wenn Einzelriemen schlagen, sich verdrehen oder aus den Scheibenrillen springen; so z.B. auf Antrieben, die Impuls- oder Stoßbelastungen ausgesetzt sind. Ein PowerBand® besteht aus mehreren Keilriemen, die durch eine widerstandsfähige Rückendecke zusammengehalten werden.

Der Super® HC PowerBand® gibt es in folgenden Profilen: SPB, SPC, 8V/25J, 9J und 15J. Hi-Power® B-, C- und D-Profile sind auf Anfrage lieferbar.



Markierung

Dauerhafte Markierung gibt Typ und Abmessungen an.

Konstruktion

- Schmalprofil (Super HC® PowerBand®).
- Ummantelte Konstruktion.
- Das starke Verbindungsband regelt den Abstand zwischen den Keilriemen und verhindert, dass die Keilriemen sich seitwärts verdrehen.
- "Flex-bonded" Zugstränge werden zu einer Einheit mit dem Keilriemen vulkanisiert und gewährleisten eine bessere Beständigkeit gegen Zug- und Biegekräfte, sowie Stoßbelastung.
- Konkave Flanken und gewölbte Oberseite.
- Doppelte "Flex-Weave" Gewebeschicht auf dem Rücken schützt den Keilriemen vor Verschleiß, vor allem wenn Rückenspannrollen eingesetzt werden.
- Elastomermischung schützt den Riemen vor Hitze, Ozon und Sonnenlicht.
- **Statisch leitfähig (ISO 1813).**

Vorzüge

- Läuft gleichmäßig und besonders stabil sogar auf den schwierigsten Antrieben.
- Besonders beständig gegen Vibrationen.
- Temperaturbereich: -30°C bis zu +60°C.
- Erlaubt den Entwurf ökonomischer Antriebe.
- Raum- und Gewichtsersparnisse dank hoher Wirtschaftlichkeit.

Profile und Nennmaße



	Teilung mm	Breite mm	Höhe mm
Super HC®			
SPB	19,00	16	13
SPC	25,50	22	18
9J/3V	10,30	10	8
15J/5V	17,50	16	13
25J/8V	28,60	26	23
Hi-Power®			
B	19,05	17	10
C	25,40	22	12
D	36,50	32	19

	Rippenzahl			
	2	3	4	5
SPB	x	x	x	x
SPC	x	x	x	x
9J/3V	x	x	x	x
15J/5V	x	x	x	x
25J/8V		x	x	x
B	x	x	x	x
C	x	x	x	x
D		x	x	x



SPB		9J/3V		15J/5V		25J/8V	
Riemen- bezeichnung	Richtlänge mm ISO*	Riemen- bezeichnung	Bezugslänge mm ISO	Riemen- bezeichnung	Bezugslänge mm ISO	Riemen- bezeichnung	Bezugslänge mm ISO
SPB2120	2120	9J1250	1250	15J1250	1250	8V1000	2540
SPB2240	2240	9J1320	1320	15J1320	1320	8V1060	2692
SPB2360	2360	9J1400	1400	15J1400	1400	8V1120	2845
SPB2500	2500	9J1500	1500	15J1500	1500	8V1180	2997
SPB2650	2650	9J1600	1600	15J1600	1600	8V1250	3175
SPB2800	2800	9J1700	1700	15J1700	1700	8V1320	3355
SPB3000	3000	9J1800	1800	15J1800	1800	8V1400	3556
SPB3150	3150	9J1900	1900	15J1900	1900	8V1500	3810
SPB3350	3350	9J2000	2000	15J2000	2000	8V1600	4064
SPB3550	3550	9J2120	2120	15J2120	2120	8V1700	4318
SPB3750	3750	9J2240	2240	15J2240	2240	8V1800	4572
SPB4000	4000	9J2360	2360	15J2360	2360	8V1900	4826
SPB4250	4250	9J2500	2500	15J2500	2500	8V2000	5080
SPB4500	4500	9J2650	2650	15J2650	2650	8V2120	5385
SPB4750	4750	9J2800	2800	15J2800	2800	8V2240	5690
SPB5000	5000	9J3000	3000	15J3000	3000	8V2360	5994
SPB5300	5300	9J3150	3150	15J3150	3150	8V2500	6350
SPB5600	5600	9J3350	3350	15J3350	3350	8V2650	6731
SPB6000	6000	9J3550	3550	15J3550	3550	8V2800	7112
SPB6300	6300			15J3750	3750	8V3000	7620
SPB6700	6700			15J4000	4000	8V3150	8001
SPB7100	7100			15J4250	4250	8V3350	8509
SPB7500	7500			15J4500	4500	8V3550	9017
SPB8000	8000			15J4750	4750	8V3750	9525
				15J5000	5000	8V4000	10160
				15J5300	5300	8V4250	10795
				15J5600	5600	8V4500	11430
				15J6000	6000	8V4750	12065
				15J6300	6300	8V5000	12700
				15J6700	6700	8V5600	14224
				15J7100	7100	8V6000	15240
				15J7500	7500		
				15J8000	8000		
				15J8500	8500		
				15J9000	9000		

SPC	
Riemen- bezeichnung	Richtlänge mm ISO*
SPC3000	3000
SPC3150	3150
SPC3350	3350
SPC3550	3550
SPC3750	3750
SPC4000	4000
SPC4250	4250
SPC4500	4500
SPC4750	4750
SPC5000	5000
SPC5300	5300
SPC5600	5600
SPC6000	6000
SPC6300	6300
SPC6700	6700
SPC7100	7100
SPC7500	7500
SPC8000	8000
SPC8500	8500
SPC9000	9000
SPC10000	10000
SPC10600	10600
SPC11200	11200

* Diese Längen entsprechen der Normzahlreihe ISO 4184.

9J / 15 J / 25J sind die ISO Normung für RMA 3V-PB, 5V-PB, 8V-PB.

8VK-Profile mit Aramid-Zugsträngen sind auf Anfrage lieferbar.

8V PowerBand® Verbundkeilriemen sind für 8V sowie für 25J Scheiben geeignet.

Super HC® PowerBand® Bestellbeispiel:

9J1250/2

9J - Profil
1250 - Bezugslänge (mm)
2 - Rippenzahl

Fett gedruckte Abmessungen sind ab Lager lieferbar.



B		B		C		D	
Riemen- bezeichnung	Bezugslänge mm	Riemen- bezeichnung	Bezugslänge mm	Riemen- bezeichnung	Bezugslänge mm	Riemen- bezeichnung	Bezugslänge mm
B35	935	B136	3500	C60	1598	D120	3132
B38	1011	B144	3780	C68	1801	D144	3741
B42	1113	B148	3805	C75	1979	D158	4097
B43	1138	B158	4059	C81	2131	D173	4478
B46	1214	B162	4161	C85	2233	D180	4656
B48	1265	B173	4440	C90	2360	D195	5037
B50	1316	B180	4618	C96	2512	D210	5418
B51	1341	B195	4999	C99	2588	D225	5735
B52	1367	B210	5380	C100	2614	D240	6116
B53	1392	B225	5723	C105	2741	D255	6497
B54	1417	B240	6104	C108	2817	D270	6878
B55	1443	B255	6485	C109	2842	D285	7259
B56	1468	B270	6866	C112	2918	D300	7640
B57	1494	B300	7628	C120	3122	D315	8021
B58	1519	B315	8009	C124	3223	D330	8402
B59	1544			C128	3325	D345	8783
B60	1570			C136	3528	D360	9164
B61	1595			C144	3731	D390	9926
B62	1621			C158	4087	D420	10688
B63	1646			C162	4188	D450	11450
B64	1671			C173	4468	D480	12212
B65	1697			C180	4646	D540	13736
B66	1722			C195	5027	D600	15260
B67	1748			C210	5408	D660	16784
B68	1773			C225	5738		
B70	1824			C240	6119		
B71	1849			C255	6500		
B72	1875			C270	6881		
B73	1900			C285	7262		
B74	1925			C300	7643		
B75	1951			C315	8024		
B77	2002			C330	8405		
B78	2027			C345	8786		
B79	2052			C360	9167		
B80	2078			C390	9929		
B81	2103			C420	10688		
B82	2129						
B83	2154						
B85	2205						
B87	2256						
B88	2281						
B90	2332						
B93	2408						
B95	2459						
B96	2484						
B97	2510						
B99	2560						
B100	2586						
B103	2662						
B105	2713						
B108	2789						
B112	2891						
B120	3094						
B124	3195						
B128	3297						
B133	3424						

Hi-Power® PowerBand® Bestellbeispiel:

C270/2

- C** - Profil
- 270** - Bezugslänge in Zoll
- 2** - Rippenzahl

Alle Abmessungen sind auf Anfrage lieferbar.

POWERATED®

Keilriemen mit grüner Gewebeverstärkung

Der PowerRated® Riemen empfiehlt sich für Antriebe mit hoher Kraftübertragung. PowerRated® entspricht den Anforderungen von Kupplungssystemen und Antrieben mit schweren Stoßbelastungen und Rückenspannrollen in Rasen- und Gartengeräten.



Markierung

Dauerhafte, geprägte Markierung und grüne Ummantelung kennzeichnen den PowerRated® als einen Keilriemen für höhere Kraftübertragung.

Konstruktion

- Zugkörper aus Aramid-Fasern.
- Niedrige Zugstrangplatzierung im dünnen Profil steigert die Flexibilität.
- Spezielle Zugstrangverstärkung und Ummantelung mit niedrigem Reibungskoeffizienten führen zur geschmeidigen Wirkung der Kupplungssysteme.
- Durch die reißbeständige Gewebeverstärkung im Unterbau eignet sich der Keilriemen für die Anwendung von Spannrollen.

Vorzüge

- Geschmeidiges Kuppeln und Entkuppeln.
- Längenstabilität.
- Beständig gegen Stoßbelastung.
- Spezielle Biege- und Reißbeständigkeit.

Profile und Nennmaße



	Breite Zoll	Höhe Zoll
3L	3/8	7/32
4L	1/2	5/16
5L	21/32	3/8

3L		
3/8" Nennoberbreite		
Riemen- bezeichnung	Außenlänge	
	Zoll	mm
3L16 6716	16	406
3L17 6717	17	432
3L18 6718	18	457
3L19 6719	19	483
3L20 6720	20	508
3L21 6721	21	533
3L22 6722	22	559
3L23 6723	23	584
3L24 6724	24	610
3L25 6725	25	635
3L26 6726	26	660
3L27 6727	27	686
3L28 6728	28	711
3L29 6729	29	737
3L30 6730	30	762
3L31 6731	31	787
3L32 6732	32	813
3L33 6733	33	838
3L34 6734	34	864
3L35 6735	35	889
3L36 6736	36	914
3L37 6737	37	940
3L38 6738	38	965
3L39 6739	39	991
3L40 6740	40	1016
3L41 6741	41	1041
3L42 6742	42	1067
3L43 6743	43	1092
3L44 6744	44	1118
3L45 6745	45	1143
3L46 6746	46	1168
3L47 6747	47	1194
3L48 6748	48	1219
3L49 6749	49	1245
3L50 6750	50	1270
3L61 6761	61	1549

4L					
1/2" Nennoberbreite					
Riemen- bezeichnung	Außenlänge		Riemen- bezeichnung	Außenlänge	
	Zoll	mm		Zoll	mm
4L17 6817	17	432	4L86 6886	86	2184
4L18 6818	18	457	4L87 6887	87	2210
4L19 6819	19	483	4L88 6888	88	2235
4L20 6820	20	508	4L89 6889	89	2261
4L21 6821	21	533	4L90 6890	90	2286
4L22 6822	22	559	4L91 6891	91	2311
4L23 6823	23	584	4L92 6892	92	2337
4L24 6824	24	610	4L93 6893	93	2362
4L25 6825	25	635	4L94 6894	94	2388
4L26 6826	26	660	4L95 6895	95	2413
4L27 6827	27	686	4L96 6896	96	2438
4L28 6828	28	711	4L97 6897	97	2464
4L29 6829	29	737	4L98 6898	98	2489
4L30 6830	30	762	4L99 6899	99	2515
4L31 6831	31	787			
4L32 6832	32	813			
4L33 6833	33	838			
4L34 6834	34	864			
4L35 6835	35	889			
4L36 6836	36	914			
4L37 6837	37	940			
4L38 6838	38	965			
4L39 6839	39	991			
4L40 6840	40	1016			
4L41 6841	41	1041			
4L42 6842	42	1067			
4L43 6843	43	1092			
4L44 6844	44	1118			
4L45 6845	45	1143			
4L46 6846	46	1168			
4L47 6847	47	1194			
4L48 6848	48	1219			
4L49 6849	49	1245			
4L50 6850	50	1270			
4L51 6851	51	1295			
4L52 6852	52	1321			
4L53 6853	53	1346			
4L54 6854	54	1372			
4L55 6855	55	1397			
4L56 6856	56	1422			
4L57 6857	57	1448			
4L58 6858	58	1473			
4L59 6859	59	1499			
4L60 6860	60	1524			
4L61 6861	61	1549			
4L62 6862	62	1575			
4L63 6863	63	1600			
4L64 6864	64	1626			
4L65 6865	65	1651			
4L66 6866	66	1676			
4L67 6867	67	1702			
4L69 6869	69	1753			
4L70 6870	70	1778			
4L71 6871	71	1803			
4L72 6872	72	1829			
4L73 6873	73	1854			
4L74 6874	74	1880			
4L75 6875	75	1905			
4L76 6876	76	1930			
4L77 6877	77	1956			
4L78 6878	78	1981			
4L79 6879	79	2007			
4L80 6880	80	2032			
4L81 6881	81	2057			
4L82 6882	82	2083			
4L83 6883	83	2108			
4L84 6884	84	2134			
4L85 6885	85	2159			

5L					
21/32" Nennoberbreite					
Riemen- bezeichnung	Außenlänge		Riemen- bezeichnung	Außenlänge	
	Zoll	mm		Zoll	mm
5L25 6925	25	635	5L81 6981	81	2057
5L26 6926	26	660	5L82 6982	82	2083
5L27 6927	27	686	5L83 6983	83	2108
5L28 6928	28	711	5L84 6984	84	2134
5L29 6929	29	737	5L85 6985	85	2159
5L30 6930	30	762	5L86 6986	86	2184
5L31 6931	31	787	5L87 6987	87	2210
5L32 6932	32	813	5L88 6988	88	2235
5L33 6933	33	838	5L89 6989	89	2261
5L34 6934	34	864	5L90 6990	90	2286
5L35 6935	35	889	5L91 6991	91	2311
5L36 6936	36	914	5L92 6992	92	2337
5L37 6937	37	940	5L93 6993	93	2362
5L38 6938	38	965	5L94 6994	94	2388
5L39 6939	39	991	5L95 6995	95	2413
5L40 6940	40	1016	5L96 6996	96	2438
5L41 6941	41	1041	5L97 6997	97	2464
5L42 6942	42	1067	5L98 6998	98	2489
5L43 6943	43	1092	5L99 6999	99	2515
5L44 6944	44	1118			
5L45 6945	45	1143			
5L46 6946	46	1168			
5L47 6947	47	1194			
5L48 6948	48	1219			
5L49 6949	49	1245			
5L50 6950	50	1270			
5L51 6951	51	1295			
5L52 6952	52	1321			
5L53 6953	53	1346			
5L54 6954	54	1372			
5L55 6955	55	1397			
5L56 6956	56	1422			
5L57 6957	57	1448			
5L58 6958	58	1473			
5L59 6959	59	1499			
5L60 6960	60	1524			
5L61 6961	61	1549			
5L62 6962	62	1575			
5L63 6963	63	1600			
5L64 6964	64	1626			
5L65 6965	65	1651			
5L66 6966	66	1676			
5L67 6967	67	1702			
5L68 6968	68	1727			
5L69 6969	69	1753			
5L70 6970	70	1778			
5L71 6971	71	1803			
5L72 6972	72	1829			
5L73 6973	73	1854			
5L74 6974	74	1880			
5L75 6975	75	1905			
5L76 6976	76	1930			
5L77 6977	77	1956			
5L78 6978	78	1981			
5L79 6979	79	2007			
5L80 6980	80	2032			

ANMERKUNG

Die Außenlänge wird mit Hilfe eines Maßbandes aus Stahl, das um den Außenumfang des Riemens gelegt wird, gemessen.

PoweRated® Bestellbeispiel:	
3L16	
3L	- Profil
16	- Außenlänge in Zoll

Alle Abmessungen sind ab Lager lieferbar.




KEILRIEMEN FÜR ANTRIEBE MIT VERÄNDERBARER DREHZAHL

MULTI-SPEED

Breitkeilriemen

Gates Multi-Speed erbringt eine perfekte Leistung auf jedem Antrieb mit veränderbarer Drehzahl. Der Multi-Speed passt sich problemlos den Scheibenrillen an, wenn diese enger oder weiter gestellt werden und ermöglicht eine Vielzahl von Drehzahlen und Übersetzungsverhältnissen.

Neben dem Multi-Speed Standardprogramm sind auch spezielle Abmessungen (Oberbreite, Höhe und Winkel) auf Anfrage erhältlich.



Markierung

Aufgedruckte Abmessung und dauerhafte Angabe des Typs.

Konstruktion

- Erhöhte Biegsamkeit durch das spezielle Zahnprofil. Diese Formverzahnung sichert eine bestmögliche Wärmeverteilung und reduziert die Lauftemperaturen erheblich.
- Große Quersteifigkeit verhindert das Durchbiegen des Riemens in den Scheibenrillen. Dadurch wird die Belastung gleichmäßig verteilt und ist abriebfest.
- Geschmeidiger und geräuscharmer Lauf dank des homogenen Materials und der gleichmäßigen Stärke des Unterbaus.

Vorzüge

- Eine Vielzahl von Drehzahlen ist möglich.
- Maximale Drehzahlgenauigkeit.
- Hohe Übersetzungsverhältnisse.
- Extrem hohe Lebensdauer.

Riemenbezeichnung	Spezielle Gates Größen Innenlänge: mm					Größen nach ISO R 1604 Richtlänge: mm						
	13	23	28	37	47	W16	W20	W25	W31,5	W40	W50	W63
Obere Breite (mm)	13	23	28	37	47	17	21	26	33	42	52	65
Höhe (mm)	6	8	9	10	13	6	7	8	10	13	16	20
Winkel	26°	26°	26°	28°	28°	24°	26°	26°	26°	28°	28°	30°
	600	525	650	800	1000	630	630	710	900	1120	1400	1800
	700	600	700	850	1060	710	710	800	1000	1250	1600	2000
	800	650	750	900	1120	800	800	900	1120	1400	1800	2240
	900	700	800	950	1180	900	900	1000	1250	1600	2000	2500
		750	850	1000	1250	1000	1000	1120	1400	1700	2240	2800
		800	900	1060	1320		1120	1250	1600	1800	2500	3150
		850	950	1120	1400		1250	1400	1800	2000	2800	
		900	1000	1180	1500			1600	2000	2240	3150	
		950	1060	1250	1600					2500		
		1000	1120	1320	1700							
		1060	1180	1400	1800							
		1120	1250	1500	2000							
		1180	1320	1600	2240							
		1250	1400	1700								
		1320	1500	1800								
		1400	1600	2000								
		1500		2240								

Multi-Speed Bestellbeispiel:

W16-630

W16 - Standardprofil
630 - Richtlänge (mm)

23X8-600

23 - Standardprofil
X8 - Höhe (mm)
600 - Innenlänge (mm)

Fett gedruckte Abmessungen sind ab Lager lieferbar.

POLYFLEX® JB™

Keilriemen aus Polyurethan mit Mehrfachprofil

Der Polyflex® JB™ Keilriemen bietet hohe Kraftübertragung auf wenig Raum bei höchstmöglicher Stabilität. Gates Polyflex® JB™ Keilriemen werden nach einem patentierten Gates Verfahren gefertigt. Sie kombinieren eine höhere Belastungsfähigkeit mit hohen Geschwindigkeiten auf kompakten, mehrrilligen Präzisionsantrieben, was zu wesentlichen Kostenersparnissen und einer größeren Freiheit beim Antriebsentwurf führt. Polyflex® JB™ Riemen werden u.a. für Fräs- und Drehmaschinen, Ventilatoren, Zentrifugen, Spindelantriebe für Holz- und Metallbearbeitungsmaschinen, Computer-Peripherie und Gebläse empfohlen. Sie sind in den Profilen 3M-JB, 5M-JB, 7M-JB und 11M-JB erhältlich.



Markierung

Dauerhafte Markierung gibt Typ und Abmessungen an.

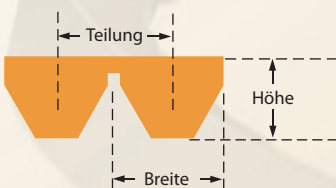
Konstruktion

- Das mehrrillige Profil erhöht die Stabilität.
- Die gerippte Oberseite reduziert die Biegebelastung auf Scheiben mit kleinem Durchmesser und sorgt für gute Quersteifigkeit.
- Der 60° Winkel bewirkt eine bessere Unterstützung des Zugkörpers und sichert eine gleichmäßigere Verteilung der Last.
- Das kleine Profil ist besonders für kompakte Antriebe mit hohen Drehzahlen geeignet und trägt zum ruhigen Lauf des Riemens bei.
- Die Polyurethanmischung zeichnet sich durch einen hohen Reibungskoeffizienten aus. Überdies wird die Polyurethanmischung in einer Form gegossen, so dass eine Überlappung von Schichten ausgeschlossen wird.
- Ausgezeichnete Adhäsion des Zugstrangmaterials und der Polyurethanmischung sichert Ermüdungsfestigkeit und lange Lebensdauer.
- Das Polyurethan ist hochresistent gegen Ermüdung, Verschleiß und Ozon.

Vorzüge

- Lange Lebensdauer auf kompakten Antrieben mit kleinen Scheibendurchmessern.
- Höhere Drehzahlen bis zu 30.000 min⁻¹.
- Ruhiger Lauf für Präzisionsanwendungen.
- Größere Freiheit beim Antriebsentwurf.
- Kosten-, Raum- und Gewichtseinsparungen.
- Vermeidet Schwingungen bei Stoßbelastungen.
- Temperaturbereich: von -54°C bis zu +85°C.

Profile und Nennmaße



	Teilung mm	Breite mm	Höhe mm
3M-JB	3,35	3	2,28
5M-JB	5,30	5	3,30
7M-JB	8,50	7	5,33
11M-JB	13,20	11	7,06

	Standardrippenzahl			
	2	3	4	5
3M-JB	x	x		
5M-JB	x	x	x	x
7M-JB	x	x	x	x
11M-JB	x	x		

ANMERKUNG

Andere Rippenzahl auf Anfrage lieferbar. Bitte wenden Sie sich an Ihren Gates Händler oder Gates Ansprechpartner.



3M-JB		5M-JB		7M-JB		11M-JB	
Riemen- bezeichnung	Bezugslänge mm	Riemen- bezeichnung	Bezugslänge mm	Riemen- bezeichnung	Bezugslänge mm	Riemen- bezeichnung	Bezugslänge mm
3M175JB	175	5M280JB	280	7M500JB	490	11M710JB	692
3M180JB	180	5M290JB	290	7M515JB	505	11M730JB	712
3M185JB	185	5M300JB	300	7M530JB	520	11M750JB	732
3M190JB	190	5M307JB	307	7M545JB	535	11M775JB	757
3M195JB	195	5M315JB	315	7M560JB	550	11M800JB	782
3M200JB	200	5M325JB	325	7M580JB	570	11M825JB	807
3M206JB	206	5M335JB	335	7M600JB	590	11M850JB	832
3M212JB	212	5M345JB	345	7M615JB	605	11M875JB	857
3M218JB	218	5M355JB	355	7M630JB	620	11M900JB	882
3M224JB	224	5M365JB	365	7M650JB	640	11M925JB	907
3M230JB	230	5M375JB	375	7M670JB	660	11M950JB	932
3M236JB	236	5M387JB	387	7M690JB	680	11M975JB	957
3M243JB	243	5M400JB	400	7M710JB	703	11M1000JB	982
3M250JB	250	5M412JB	412	7M730JB	723	11M1030JB	1012
3M258JB	258	5M425JB	425	7M750JB	743	11M1060JB	1042
3M265JB	265	5M437JB	437	7M775JB	768	11M1090JB	1072
3M272JB	272	5M450JB	450	7M800JB	793	11M1120JB	1102
3M280JB	280	5M462JB	462	7M825JB	818	11M1150JB	1132
3M290JB	290	5M475JB	475	7M850JB	843	11M1180JB	1162
3M300JB	300	5M487JB	487	7M875JB	868	11M1220JB	1202
3M307JB	307	5M500JB	500	7M900JB	893	11M1250JB	1232
3M315JB	315	5M515JB	515	7M925JB	918	11M1280JB	1262
3M319JB	319	5M530JB	530	7M950JB	943	11M1320JB	1302
3M325JB	325	5M545JB	545	7M975JB	968	11M1360JB	1342
3M335JB	335	5M560JB	560	7M1000JB	993	11M1400JB	1382
3M345JB	345	5M580JB	580	7M1030JB	1023	11M1450JB	1432
3M350JB	350	5M600JB	600	7M1060JB	1053	11M1500JB	1482
3M355JB	355	5M615JB	615	7M1090JB	1083	11M1550JB	1532
3M365JB	365	5M630JB	630	7M1120JB	1113	11M1600JB	1582
3M375JB	375	5M650JB	650	7M1150JB	1143	11M1650JB	1632
3M387JB	387	5M670JB	670	7M1180JB	1173	11M1700JB	1682
3M400JB	400	5M690JB	690	7M1220JB	1213	11M1750JB	1732
3M406JB	406	5M710JB	710	7M1250JB	1243	11M1800JB	1782
3M412JB	412	5M730JB	730	7M1280JB	1273	11M1850JB	1832
3M425JB	425	5M750JB	750	7M1320JB	1313	11M1900JB	1882
3M437JB	437	5M775JB	775	7M1360JB	1353	11M1950JB	1932
3M450JB	450	5M800JB	800	7M1400JB	1393	11M2000JB	1982
3M462JB	462	5M825JB	825	7M1450JB	1443	11M2060JB	2042
3M475JB	475	5M850JB	850	7M1500JB	1493	11M2120JB	2102
3M487JB	487	5M875JB	875	7M1550JB	1543	11M2180JB	2162
3M500JB	500	5M900JB	900	7M1600JB	1593	11M2240JB	2222
3M515JB	515	5M925JB	925	7M1650JB	1643	11M2300JB	2282
3M530JB	530	5M950JB	950	7M1700JB	1693		
3M545JB	545	5M975JB	975	7M1750JB	1743		
3M553JB	553	5M1000JB	1000	7M1800JB	1793		
3M560JB	560	5M1030JB	1030	7M1850JB	1843		
3M580JB	580	5M1060JB	1060	7M1900JB	1893		
3M600JB	600	5M1090JB	1090	7M1950JB	1943		
3M615JB	615	5M1120JB	1120	7M2000JB	1993		
3M630JB	630	5M1150JB	1150	7M2060JB	2053		
3M650JB	650	5M1180JB	1180	7M2120JB	2113		
3M670JB	670	5M1220JB	1220	7M2180JB	2173		
3M690JB	690	5M1250JB	1250	7M2240JB	2233		
3M710JB	710	5M1280JB	1280	7M2300JB	2293		
3M730JB	730	5M1320JB	1320				
3M750JB	750	5M1360JB	1360				
		5M1400JB	1400				
		5M1450JB	1450				
		5M1500JB	1500				

Polyflex® JB™ Bestellbeispiel:

5M280/3

- 5M** - Rippenbreite (5 mm)
- 280** - Bezugslänge (mm)
- 3** - Rippenzahl ("Joined Belt" Mehrfachprofil)


Bitte besuchen Sie www.gates-online.com oder wenden Sie sich an Ihren Gates Ansprechpartner für Informationen über Lagerware.

POLYFLEX®

Keilriemen aus Polyurethan

Ein kompakter (3 bis 11 mm Profildicke) und äußerst kräftiger Keilriemen: Polyflex® ermöglicht eine hohe Kraftübertragung bei stark eingeschränkten Raumverhältnissen. Er wird für besonders kompakte Antriebe mit kleinen Scheibendurchmessern und hohen Drehzahlen empfohlen.

Ideal ist er für Maschinen und Werkzeugmaschinen, die eine hohe Leistungsübertragung und einen störungsfreien Betrieb auf beschränktem Raum gewährleisten müssen. Polyflex® empfiehlt sich also für Fräsmaschinen, Spindelantriebe für Holz- und Metallbearbeitungsmaschinen, Drehmaschinen, Computer-Peripherie und kleine Ventilatoren.



Markierung

Dauerhafte Markierung gibt Typ und Abmessungen an.

Konstruktion

- Im Vergleich zu herkömmlichem Keilriemenmaterial, sichert die Polyurethanmischung eine höhere Ermüdungs- und Verschleißfestigkeit, einen höheren Reibungskoeffizienten und eine bessere Adhäsion zu den Zugsträngen.
- Die Polyurethanmischung wird als eine Einheit gegossen, nachdem die Zugstränge in der Form ausgerichtet wurden, so dass eine bessere Homogenität entsteht.
- Das Polyurethan ist hochresistent gegen Wärme, Chemikalien und Ozon.
- Die gerippte Oberseite führt zu größerer Quersteifigkeit, reduziert die Biegebelastung und gleicht erzeugte Wärme aus.
- Der 60° Winkel bewirkt eine bessere Unterstützung des Zugkörpers und sichert eine gleichmäßige Verteilung der Last auf alle Zugstränge.

Vorzüge

- Entwurfsfreiheit und Platzersparnisse, die mit einem konventionellen Gummikeilriemen nicht möglich sind.
- Reduziert Wartungsaufwand, da nur geringes Nachspannen erforderlich ist.
- Lange Lebensdauer auf kompakten Antrieben.
- Temperaturbereich: von -54°C bis zu +85°C.

Profile und Nennmaße

	Breite mm	Höhe mm
3M	3	2,28
5M	5	3,30
7M	7	5,33
11M	11	6,85



3M	5M	7M	11M
Riemen- bezeichnung	Riemen- bezeichnung	Riemen- bezeichnung	Riemen- bezeichnung
3M180	5M280	7M500	11M710
3M185	5M290	7M515	11M730
3M190	5M300	7M530	11M750
3M195	5M307	7M545	11M775
3M200	5M315	7M560	11M800
3M206	5M325	7M580	11M825
3M212	5M335	7M600	11M850
3M218	5M345	7M615	11M875
3M224	5M355	7M630	11M900
3M230	5M365	7M650	11M925
3M236	5M375	7M670	11M950
3M243	5M387	7M690	11M975
3M250	5M400	7M710	11M1000
3M258	5M412	7M730	11M1030
3M265	5M425	7M750	11M1060
3M272	5M437	7M775	11M1090
3M280	5M450	7M800	11M1120
3M290	5M462	7M825	11M1150
3M300	5M475	7M850	11M1180
3M307	5M487	7M875	11M1220
3M315	5M500	7M900	11M1250
3M325	5M515	7M925	11M1280
3M335	5M530	7M950	11M1320
3M345	5M545	7M975	11M1360
3M355	5M560	7M1000	11M1400
3M365	5M580	7M1030	11M1450
3M375	5M600	7M1060	11M1500
3M387	5M615	7M1090	11M1550
3M400	5M630	7M1120	11M1600
3M412	5M650	7M1150	11M1650
3M425	5M670	7M1180	11M1700
3M437	5M690	7M1220	11M1750
3M450	5M710	7M1250	11M1800
3M462	5M730	7M1280	11M1850
3M475	5M750	7M1320	11M1900
3M487	5M775	7M1360	11M1950
3M500	5M800	7M1400	11M2000
3M515	5M825	7M1450	11M2060
3M530	5M850	7M1500	11M2120
3M545	5M875	7M1550	11M2180
3M560	5M900	7M1600	11M2240
3M580	5M925	7M1650	11M2300
3M600	5M950	7M1700	
3M615	5M975	7M1750	
3M630	5M1000	7M1800	
3M650	5M1030	7M1850	
3M670	5M1060	7M1900	
3M690	5M1090	7M1950	
3M710	5M1120	7M2000	
3M730	5M1150	7M2060	
3M750	5M1180	7M2120	
	5M1220	7M2180	
	5M1250	7M2240	
	5M1280	7M2300	
	5M1320		
	5M1360		
	5M1400		
	5M1450		
	5M1500		
	5M1600		
	5M1650		
	5M1850		

Polyflex® Bestellbeispiel:

3M600

3M - Rippenbreite 3 mm


600 - Bezugslänge (mm)

Alle Abmessungen sind ab Lager lieferbar.

MICRO-V®

Keilrippenriemen

Gates Micro-V® Keilrippenriemen stehen für hervorragende Leistung auf jedem gerippten Antrieb. Sie decken eine Vielzahl von Anwendungen ab: der Anwendungsbereich reicht von industriellen Wasch- und Textilmaschinen, Staubsaugern und Rasenmähern bis zu Präzisionswerkzeugen und medizinischer Ausrüstung. Die komplette Micro-V® Produktreihe umfasst Wickel in verschiedenen Breiten sowie einzelne Keilrippenriemen in den Profilen PJ, PL und PM, um allen spezifischen Kundenanforderungen zu entsprechen.



Markierung

Dauerhafte, gelbe Markierung gibt Typ und Abmessungen an.

Konstruktion

- Das abgeflachte Profil der Riemen führt zu höherer Flexibilität, reduziert den Wärmehaufbau und setzt das Risiko der Rissbildung im Rippengrund herab. Die reduzierte Bauhöhe ermöglicht eine höhere Leistungsübertragung auf kleinen Riemenscheiben.
- Die hochflexiblen und dehnungsarmen Polyester-Zugstränge sorgen für sehr gute Beständigkeit gegen Ermüdung und Stoßbelastungen.
- Die Elastomermischung ist öl- und hitzebeständig.
- Eine spezielle Fasermischung im Unterbau erhöht die Stabilität.

Vorzüge

- Extrem ruhiger Lauf und geringe Temperaturentwicklung.
- Höhere Leistungsübertragung pro Rippe.
- Lange Lebensdauer dank der hohen Leistungsübertragungskapazität.
- Bessere Leistung bei Rückenspannrollen.
- Ermöglicht kompakte Antriebe.
- Unempfindlichkeit bei Verschmutzungen in den Scheibenrillen.
- **Statisch leitfähig (ISO 1813).**

Profile und Nennmaße



	Teilung mm	Höhe mm
PJ	2,34	3,5
PL	4,70	6,4
PM	9,40	12,7

ANMERKUNG
Im Profil PK sind Wickel bis zu 2500 mm auf Anfrage lieferbar.

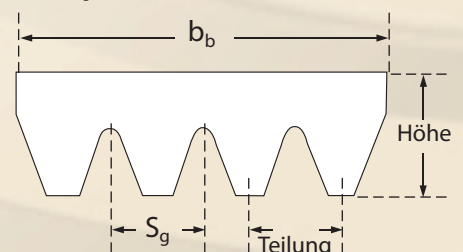
Industrielle Micro-V® Keilrippenriemen sind mit PJ-, PL- und PM-Querprofil verfügbar. Untenstehende Abbildung zeigt ein Micro-V® Profil und illustriert die Nennmaße, d. h., Riemenbreite und Rippenhöhe. Alle diese Riemen können in Standardscheiben, deren Herstellung der DIN-Norm 7867 oder der ISO-Norm 9982 entspricht, eingesetzt werden.

Nennoberbreite:

$$b_b = N_r \times S_g$$

Dabei: N_r = Rippenzahl

S_g = Scheibenrillenabstand





PJ			PL			PM		
Riemenbezeichnung		Bezugslänge	Riemenbezeichnung		Bezugslänge	Riemenbezeichnung		Bezugslänge
DIN 7867	RMA	mm DIN/ISO	DIN 7867	RMA	mm DIN/ISO	DIN 7867	RMA	mm DIN/ISO
PJ406	160 J	406	PL954	375 L	954	PM2286	900 M	2286
PJ432	170 J	432	PL991	390 L	991	PM2388	940 M	2388
PJ457	180 J	457	PL1075	423 L	1075	PM2515	990 M	2515
PJ483	190 J	483	PL1270	500 L	1270	PM2693	1060 M	2693
PJ508	200 J	508	PL1333	525 L	1333	PM2832	1115 M	2832
PJ559	220 J	559	PL1371	540 L	1371	PM2921	1150 M	2921
PJ584	230 J	584	PL1397	550 L	1397	PM3010	1185 M	3010
PJ610	240 J	610	PL1422	560 L	1422	PM3124	1230 M	3124
PJ660	260 J	660	PL1562	615 L	1562	PM3327	1310 M	3327
PJ711	280 J	711	PL1613	635 L	1613	PM3531	1390 M	3531
PJ723	285 J	723	PL1664	655 L	1664	PM3734	1470 M	3734
PJ737	290 J	737	PL1715	675 L	1715	PM4089	1610 M	4089
PJ762	300 J	762	PL1765	695 L	1765	PM4191	1650 M	4191
PJ813	320 J	813	PL1803	710 L	1803	PM4470	1760 M	4470
PJ838	330 J	838	PL1842	725 L	1842	PM4648	1830 M	4648
PJ864	340 J	864	PL1943	765 L	1943	PM5029	1980 M	5029
PJ914	360 J	914	PL1981	780 L	1981	PM5410	2130 M	5410
PJ955	376 J	955	PL2019	795 L	2019	PM6121	2410 M	6121
PJ965	380 J	965	PL2070	815 L	2070	PM6502	2560 M	6502
PJ1016	400 J	1016	PL2096	825 L	2096	PM6883	2710 M	6883
PJ1041	410 J	1041	PL2134	840 L	2134	PM7646	3010 M	7646
PJ1067	420 J	1067	PL2197	865 L	2197	PM8408	3310 M	8408
PJ1092	430 J	1092	PL2235	880 L	2235	PM9169	3610 M	9169
PJ1105	435 J	1105	PL2324	915 L	2324	PM9931	3910 M	9931
PJ1110	437 J	1110	PL2362	930 L	2362			
PJ1118	440 J	1118	PL2476	975 L	2476			
PJ1123	442 J	1123	PL2515	990 L	2515			
PJ1130	445 J	1130	PL2705	1065 L	2705			
PJ1136	447 J	1136	PL2743	1080 L	2743			
PJ1150	453 J	1150	PL2845	1120 L	2845			
PJ1168	460 J	1168	PL2896	1140 L	2896			
PJ1194	470 J	1194	PL2921	1150 L	2921			
PJ1200	473 J	1200	PL2997	1180 L	2997			
PJ1222	480 J	1222	PL3086	1215 L	3086			
PJ1233	485 J	1233	PL3125	1230 L	3125			
PJ1244	490 J	1244	PL3289	1295 L	3289			
PJ1262	497 J	1262	PL3327	1310 L	3327			
PJ1270	500 J	1270	PL3493	1375 L	3493			
PJ1280	504 J	1280	PL3696	1455 L	3696			
PJ1300	512 J	1300						
PJ1309	515 J	1309						
PJ1321	520 J	1321						
PJ1333	525 J	1333						
PJ1355	534 J	1355						
PJ1371	540 J	1371						
PJ1397	550 J	1397						
PJ1428	562 J	1428						
PJ1439	567 J	1439						
PJ1473	580 J	1473						
PJ1549	610 J	1549						
PJ1600	630 J	1600						
PJ1651	650 J	1651						
PJ1663	655 J	1663						
PJ1752	690 J	1752						
PJ1854	730 J	1854						
PJ1895	746 J	1895						
PJ1910	752 J	1910						
PJ1930	760 J	1930						
PJ1956	770 J	1956						
PJ1981	780 J	1981						
PJ1992	784 J	1992						
PJ2083	820 J	2083						
PJ2210	870 J	2210						
PJ2337	920 J	2337						
PJ2489	980 J	2489						

Micro-V® Bestellbeispiel:

PM2286/30

PM - Profil
2286 - Bezugslänge (mm)
30 - Wickelbreite (Rippen)


Alle Abmessungen sind ab Lager lieferbar.



POLY CHAIN® GT2

Synchronriemen aus Polyurethan

Poly Chain® GT2, der leistungsfähigste Synchronriemen von Gates, sichert in allen Bereichen der Industrie eine exzellente Leistung auf Antrieben mit hohen Drehmomenten und niedrigen Drehzahlen. Dieser leichte Antriebsriemen bietet bei gleicher Lebensdauer bis zu 40% höhere Leistungswerte als die vorherige Konstruktion. Der Poly Chain® GT2 läuft auf Poly Chain® GT Scheiben und erfordert keine Veränderungen am Antrieb. Die Poly Chain® GT2 Riemenkonstruktion basiert auf einem technisch innovativen Entwurf. Die Polyurethanmischung, aus der Körper und Zähne des Riemens gefertigt sind, ist hochresistent gegen Abrieb und Chemikalien. Der Poly Chain® GT2 Synchronriemen ist eine Alternativlösung zu Rollenketten und erfordert weder Schmierung, noch Nachspannen. Dieser Synchronriemen reduziert Platzbedarf, Gewicht und Kosten. Er sichert Zuverlässigkeit über eine lange Lebensdauer.



Markierung

Eine dreiteilige Bezeichnung auf dem Riemenrücken gibt die Wirklänge, Teilung und Breite an.

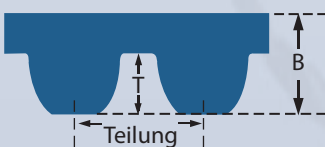
Konstruktion

- Körper und Zähne sind aus einer leichten Polyurethanmischung, die eine gute Adhäsion zum Zugstrang und Gewebe sichert, hergestellt. Dieses spezielle Polyurethan macht den Antriebsriemen hochresistent gegen Abrieb und Chemikalien.
- Die zähen Aramid-Zugstränge verleihen dem Riemen seine außerordentlich hohe Leistungsübertragung.
- Aramid-Fasern zeichnen sich durch eine hohe Biegegeschwindigkeit und Kerbschlagfestigkeit aus, wodurch der Zugkörper auch Stoßbelastungen und Schwingungen widersteht.
- Der Gewebeüberzug macht die Zähne hochresistent gegen Öl, Chemikalien, Verschmutzungen, Korrosion und Abrieb. Dieses Gewebe ist besonders beständig und voll einsatzfähig unter extremen Temperaturen (-54°C bis +85°C).
- Die Oberfläche ist ein speziell behandeltes Gewebe, das die Reibung auf den Zahnscheiben reduziert und Hitzebildung verhindert.

Vorzüge

- Erheblich verbesserte Leistungsübertragung.
- Formschlüssige Kraftübertragung verhindert Schlupf für verbesserten Wirkungsgrad.
- Wartungsfrei: erfordert weder Schmierung, noch Nachspannen.
- Raum-, Gewichts- und Kosteneinsparung.

Profile und Nennmaße



	Teilung mm	T mm	B mm
8MGT	8,0	3,4	5,9
14MGT	14,0	6,0	10,2

ANMERKUNG

Zur richtigen Anwendung des Poly Chain® GT2 Synchronriemens, schlagen Sie bitte im Gates Poly Chain® GT2 Konstruktionshandbuch (E6/20109) nach.



8MGT		
Teilung: 8 mm		
Riemen- bezeichnung	Wirklänge mm	Zähnezahl
8MGT-640	640	80
8MGT-720	720	90
8MGT-800	800	100
8MGT-896	896	112
8MGT-960	960	120
8MGT-1000	1000	125
8MGT-1040	1040	130
8MGT-1120	1120	140
8MGT-1200	1200	150
8MGT-1224	1224	153
8MGT-1280	1280	160
8MGT-1440	1440	180
8MGT-1600	1600	200
8MGT-1760	1760	220
8MGT-1792	1792	224
8MGT-2000	2000	250
8MGT-2200	2200	275
8MGT-2240	2240	280
8MGT-2400	2400	300
8MGT-2520	2520	315
8MGT-2600	2600	325
8MGT-2800	2800	350
8MGT-2840	2840	355
8MGT-3048	3048	381
8MGT-3200	3200	400
8MGT-3280	3280	410
8MGT-3600	3600	450
8MGT-4000	4000	500
8MGT-4400	4400	550
8MGT-4480	4480	560

Verfügbar in Breiten von 12 mm, 21 mm, 36 mm und 62 mm.

14MGT		
Teilung: 14 mm		
Riemen- bezeichnung	Wirklänge mm	Zähnezahl
14MGT-994	994	71
14MGT-1120	1120	80
14MGT-1190	1190	85
14MGT-1260	1260	90
14MGT-1400	1400	100
14MGT-1568	1568	112
14MGT-1610	1610	115
14MGT-1750	1750	125
14MGT-1890	1890	135
14MGT-1960	1960	140
14MGT-2100	2100	150
14MGT-2240	2240	160
14MGT-2310	2310	165
14MGT-2380	2380	170
14MGT-2450	2450	175
14MGT-2520	2520	180
14MGT-2590	2590	185
14MGT-2660	2660	190
14MGT-2800	2800	200
14MGT-3136	3136	224
14MGT-3304	3304	236
14MGT-3360	3360	240
14MGT-3500	3500	250
14MGT-3850	3850	275
14MGT-3920	3920	280
14MGT-4326	4326	309
14MGT-4410	4410	315

Verfügbar in Breiten von 20 mm, 37 mm, 68 mm, 90 mm und 125 mm.

Poly Chain® GT2 Bestellbeispiel:

8MGT-640-12	
8MGT	- Teilung 8 mm
640	- Wirklänge (mm)
12	- Riemenbreite (mm)

MINI POLY CHAIN® GT

8M mit GT-Zahnprofil



Dieser kompakte Polyurethan-Synchronriemen empfiehlt sich besonders für Rollenbahn-Antriebe und ist eine Alternativlösung zu Ketten. Er erfordert weder Schmierung noch Nachspannen und zeichnet sich auch bei hoher Transportgeschwindigkeit durch einen sehr niedrigen Geräuschpegel aus. Die besondere Konstruktion ist hochresistent gegen aggressive Umwelteinflüsse wie Staub, Öl und Chemikalien.

8M		
Teilung: 8 mm		
Riemen- bezeichnung	Wirklänge mm	Zähnezahl
8M-248	248	32
8M-288	288	36
8M-352	352	44
8M-416	416	52
8M-456	456	57
8M-480	480	60
8M-544	544	68
8M-608	608	76

Verfügbar in Breiten von 11,2 mm, 21 mm, 36 mm und 62 mm.

Mini Poly Chain® GT2 Bestellbeispiel:

8M-352-11.2	
8M	- Teilung 8 mm
352	- Wirklänge (mm)
11.2	- Riemenbreite (mm)

Alle Abmessungen sind ab Lager lieferbar.



ZAHNSCHEIBEN

POLY CHAIN® GT

Poly Chain® GT Zahnscheibenspezifikationen



8M		14M	
Zahnscheiben-bezeichnung	Außen-durchmesser mm	Zahnscheiben-bezeichnung	Außen-durchmesser mm
12 mm Breite		20 mm Breite	
8M-22S	54,42	14M-28S	121,98
8M-25S	62,06	14M-30S	130,89
8M-28S	69,70	14M-32S	139,80
8M-30S	74,79	14M-34S	148,72
8M-32S	79,89	14M-36S	157,63
8M-34S	84,98	14M-38S	166,54
8M-36S	90,07	14M-40S	175,45
8M-38S	95,17	14M-44S	193,28
8M-40S	100,26	14M-48S	211,11
8M-45S	112,99	14M-50S	220,02
8M-48S	120,63	14M-56S	246,76
8M-50S	125,72	14M-60S	264,58
8M-56S	141,00	14M-64S	282,41
8M-60S	151,19	14M-72S	318,06
8M-64S	161,37	14M-80S	353,71
8M-75S	189,39	14M-90S	398,27
8M-80S	202,12	14M-112S	496,31
8M-90S	227,58	14M-140S	621,09
36 mm Breite		37 mm Breite	
8M-25S	62,06	14M-28S	121,98
8M-28S	69,70	14M-30S	130,89
8M-30S	74,79	14M-32S	139,80
8M-32S	79,89	14M-34S	148,72
8M-34S	84,98	14M-36S	157,63
8M-36S	90,07	14M-38S	166,54
8M-38S	95,17	14M-40S	175,45
8M-40S	100,26	14M-44S	193,28
8M-45S	112,99	14M-48S	211,11
8M-48S	120,63	14M-50S	220,02
8M-50S	125,72	14M-56S	246,76
8M-56S	141,00	14M-60S	264,58
8M-60S	151,19	14M-64S	282,41
8M-64S	161,37	14M-72S	318,06
8M-75S	189,39	14M-80S	353,71
8M-80S	202,12	14M-90S	398,27
8M-90S	227,58	14M-112S	496,31
8M-112S	283,61	14M-140S	621,09
8M-140S	354,91	90 mm Breite	
8M-168S	426,21	14M-36S	157,63
8M-192S	487,32	14M-38S	166,50
21 mm Breite		14M-40S	175,45
8M-22S	54,42	14M-44S	193,28
8M-25S	62,06	14M-48S	211,11
8M-28S	69,70	14M-50S	220,02
8M-30S	74,79	14M-56S	246,76
8M-32S	79,89	14M-60S	264,58
8M-34S	84,98	14M-64S	282,41
8M-36S	90,07	14M-72S	318,06
8M-38S	95,17	14M-80S	353,71
8M-40S	100,26	14M-90S	398,27
8M-45S	112,99	14M-112S	496,31
8M-48S	120,63	14M-140S	621,09
8M-50S	125,72	14M-168S	745,87
8M-56S	141,00	14M-192S	852,82
8M-60S	151,19	125 mm Breite	
8M-64S	161,37	14M-38S	166,54
8M-75S	189,39	14M-40S	175,45
8M-80S	202,12	14M-44S	193,28
8M-90S	227,58	14M-48S	211,11
8M-112S	283,61	14M-50S	220,02
8M-140S	354,91	14M-56S	246,76
8M-168S	426,21	14M-60S	264,58
8M-192S	487,32	14M-64S	282,41
62 mm Breite		14M-72S	318,06
8M-30S	74,79	14M-80S	353,71
8M-32S	79,89	14M-90S	398,27
8M-34S	84,98	14M-112S	496,31
8M-36S	90,07	14M-140S	621,09
8M-38S	95,17	14M-168S	745,87
8M-40S	100,26	14M-192S	852,82
8M-45S	112,99		
8M-48S	120,63		
8M-50S	125,72		
8M-56S	141,00		
8M-60S	151,19		
8M-64S	161,37		
8M-75S	189,39		
8M-80S	202,12		
8M-90S	227,58		
8M-112S	283,61		
8M-140S	354,91		
8M-168S	426,21		
8M-192S	487,32		

Poly Chain® GT Zahnscheiben Bestellbeispiel:

14M-28S-20

- 14M - Teilung 14 mm
- 28S - Anzahl Zähne
- 20 - Riemenbreite (mm)

Alle Abmessungen sind ab Lager lieferbar.

POWERGRIP® GT3 8MGT & 14MGT

Fortgeschrittener Synchronriemen mit optimiertem GT-Zahnprofil



Der PowerGrip® GT3 Gummi-Synchronriemen ist aus Materialien hergestellt, die dem neuesten Stand der Technik entsprechen. Dieser neue, technologisch fortgeschrittene Synchronriemen eignet sich perfekt für eine große Bandbreite industrieller Anwendungen. PowerGrip® GT3 überträgt bis zu 30% mehr Leistung als frühere Riemengenerationen. Er ist darauf ausgelegt, auf bestehenden Antrieben zu laufen und erfordert keine Systemanpassungen.

Die 8MGT- und 14MGT-Teilungen sind die beste Wahl für Hochleistungsantriebe in der Werkzeug-, Papier- und Textilmaschinenindustrie, wo Haltbarkeit und geringe Wartungsanfälligkeit erforderlich sind.



Markierung

Eine dreiteilige Bezeichnung auf dem Riemenrücken gibt Teilung, Länge und Breite an.

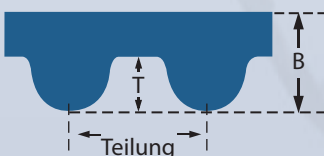
Konstruktion

- Technologisch fortschrittliche Kombination aus Glasfaser-Zugkörper, Elastomerzähnen und -rücken, und Nylongewebe.
- Der verschleißfeste Elastomerrücken umschließt die Zugkörper und schützt sie vor äußerer Beanspruchung und Abnutzung durch Reibung.
- Die fortlaufend spiralförmig aufgewickelten Glasfaser-Zugkörper zeichnen sich durch eine große Zugfestigkeit, eine außerordentlich gute Biegewilligkeit und eine geringe Dehnung aus.
- Das zähe Nylongewebe hat einen niedrigen Reibungskoeffizienten und schützt die Zähne vor Abnutzung.
- Die Elastomerzähne zeichnen sich durch eine genaue Form und Teilung aus.
- Lieferbar in silikonfreier Konstruktion und daher ideal für Lackiereinrichtungen. Da Kontaminationsrisiken ausgeschlossen sind, ist es der ideale Riemen für die Automobilindustrie.

Vorzüge

- Wesentlich größere Kraftübertragung: bis zu 30% mehr als frühere Konstruktionen.
- Reduzierter Wartungsbedarf dank der längeren Wechselintervalle.
- Kompakte, leichte und wirtschaftliche Antriebe.
- Exzellentes Zahnübersprungsverhalten.
- Schmierungen nicht erforderlich
- Die Standardkonstruktion entspricht den Anforderungen der elektrischen Leitfähigkeit laut ISO 9563 und kann in explosionsgefährdeten Anwendungsbereichen eingesetzt werden. Zertifikate werden auf Wunsch zur Verfügung gestellt.
- Perfekter Ersatz für Antriebe vom Typ HTD®.

Profile und Nennmaße



	Teilung mm	T mm	B mm
8MGT	8,00	3,40	5,60
14MGT	14,00	6,00	10,00

ANMERKUNG

Zur richtigen Anwendung des PowerGrip® GT3-Synchronriemens, schlagen Sie bitte im Gates Konstruktionshandbuch für Synchronriemen (E6/20099) nach.



8MGT

Teilung: 8 mm

Riemen- bezeichnung	Wirklänge mm	Zähnezahl
384-8MGT3	384	48
480-8MGT3	480	60
560-8MGT3	560	70
600-8MGT3	600	75
640-8MGT3	640	80
720-8MGT3	720	90
800-8MGT3	800	100
840-8MGT3	840	105
880-8MGT3	880	110
920-8MGT3	920	115
960-8MGT3	960	120
1040-8MGT3	1040	130
1064-8MGT3	1064	133
1120-8MGT3	1120	140
1160-8MGT3	1160	145
1200-8MGT3	1200	150
1280-8MGT3	1280	160
1440-8MGT3	1440	180
1512-8MGT3	1512	189
1584-8MGT3	1584	198
1600-8MGT3	1600	200
1760-8MGT3	1760	220
1800-8MGT3	1800	225
2000-8MGT3	2000	250
2400-8MGT3	2400	300
2600-8MGT3	2600	325
2800-8MGT3	2800	350
3048-8MGT3	3048	381
3280-8MGT3	3280	410
3600-8MGT3	3600	450
4400-8MGT3	4400	550

Verfügbar in Breiten von 20 mm, 30 mm, 50 mm und 85 mm.

14MGT

Teilung: 14 mm

Riemen- bezeichnung	Wirklänge mm	Zähnezahl
966-14MGT3	966	69
1190-14MGT3	1190	85
1400-14MGT3	1400	100
1610-14MGT3	1610	115
1750-14MGT3	1750	125
1778-14MGT3	1778	127
1890-14MGT3	1890	135
2100-14MGT3	2100	150
2310-14MGT3	2310	165
2450-14MGT3	2450	175
2590-14MGT3	2590	185
2800-14MGT3	2800	200
3150-14MGT3	3150	225
3360-14MGT3	3360	240
3500-14MGT3	3500	250
3850-14MGT3	3850	275
4326-14MGT3	4326	309
4578-14MGT3	4578	327
4956-14MGT3	4956	354
5320-14MGT3	5320	380
5740-14MGT3	5740	410
6160-14MGT3	6160	440
6860-14MGT3	6860	490

Verfügbar in Breiten von 40 mm, 55 mm, 85 mm, 115 mm und 170 mm.

PowerGrip® GT3 Bestellbeispiel:

384-8MGT3-20

384 - Wirklänge (mm)

8MGT3 - Teilung 8 mm

20 - Riemenbreite (mm)

Alle Abmessungen sind ab Lager lieferbar.



SYNCHRONRIEMEN FÜR GRÖßERE ÜBERTRAGUNGSLEISTUNG


POWERGRIP® GT3 2MGT, 3MGT & 5MGT

Fortgeschrittener Synchronriemen mit optimiertem GT-Zahnprofil

PowerGrip® GT3 ist ein Quantensprung im Bereich der Gummi-Synchronriementechnologie.

Dieser neue, technologisch fortgeschrittene Synchronriemen eignet sich perfekt für eine große Bandbreite industrieller Anwendungen. PowerGrip® GT3 überträgt bis zu 30% mehr Leistung als frühere Riemengenerationen. Er ist darauf ausgelegt, auf bestehenden Antrieben zu laufen und erfordert keine Systemanpassungen.

Die PowerGrip® GT3 2MGT-, 3MGT- und 5MGT-Teilungen sind besonders geeignet für kompakte Antriebssysteme in Handwerkzeugen, Küchengeräten, Büromaschinen, Haushaltsgeräten, Präzisionsstellmotoren und Mehrachs-Anwendungen.



Markierung

Eine dreiteilige Bezeichnung auf dem Riemenrücken gibt Teilung, Länge und Breite an.

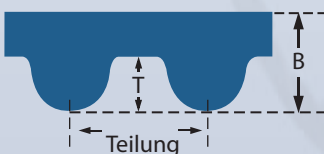
Konstruktion

- Technologisch fortschrittliche Kombination aus Glasfaser-Zugkörper, Elastomerzähnen und -rücken, und Nylongewebe.
- Der verschleißfeste Elastomerrücken schützt den Riemen vor Verschmutzung und Abnutzung durch Reibung.
- Die fortlaufend spiralförmig aufgewickelten Glasfaser-Zugkörper zeichnen sich durch eine große Zugfestigkeit, außerordentlich gute Biegewilligkeit und geringe Dehnung aus.
- Der Nylonüberzug mit niedrigem Reibungskoeffizienten schützt die Zahnoberfläche vor Abnutzung.
- Die präzise Form und der Teilungsabstand der PowerGrip® GT3 Zähne garantieren einen exakten Eingriff mit den Zahnluken der Zahnscheibe.
- 5MGT ist lieferbar in silikonfreier Konstruktion und daher ideal für Lackiereinrichtungen. Da Kontaminationsrisiken ausgeschlossen sind, ist es der ideale Riemen für die Automobilindustrie.
- Perfekter Ersatz für Antriebe vom Typ GT.

Vorzüge

- Wesentlich größere Kraftübertragung: bis zu 30% mehr als frühere Konstruktionen.
- Kompakte, leichte und wirtschaftliche Antriebe.
- Hohe Positioniergenauigkeit.
- Verbessertes Zahnübersprungsverhalten.
- Verringerte Geräuschentwicklung.
- Geringer Platzbedarf.
- Kosteneinsparung, längere Laufzeit und niedriger Wartungsbedarf.

Profile und Nennmaße



	Teilung mm	T mm	B mm
2MGT	2,00	0,71	1,52
3MGT	3,00	1,12	2,41
5MGT	5,00	1,92	3,81

ANMERKUNG

Für die richtige Anwendung des PowerGrip® GT3 Synchronriemens, schlagen Sie bitte im Gates Konstruktionshandbuch für Synchronriemen (E6/20099) nach.

2MGT

Teilung: 2 mm

Riemen- bezeichnung	Wirk- länge mm	Zähnezahl	Riemen- bezeichnung	Wirk- länge mm	Zähnezahl
74-2MGT3	74	37	318-2MGT3	318	159
76-2MGT3	76	38	320-2MGT3	320	160
80-2MGT3	80	40	322-2MGT3	322	161
90-2MGT3	90	45	330-2MGT3	330	165
100-2MGT3	100	50	332-2MGT3	332	166
112-2MGT3	112	56	336-2MGT3	336	168
124-2MGT3	124	62	342-2MGT3	342	171
130-2MGT3	130	65	356-2MGT3	356	178
132-2MGT3	132	66	364-2MGT3	364	182
134-2MGT3	134	67	370-2MGT3	370	185
140-2MGT3	140	70	380-2MGT3	380	190
142-2MGT3	142	71	386-2MGT3	386	193
152-2MGT3	152	76	392-2MGT3	392	196
158-2MGT3	158	79	400-2MGT3	400	200
164-2MGT3	164	82	406-2MGT3	406	203
168-2MGT3	168	84	412-2MGT3	412	206
172-2MGT3	172	86	420-2MGT3	420	210
178-2MGT3	178	89	428-2MGT3	428	214
180-2MGT3	180	90	430-2MGT3	430	215
184-2MGT3	184	92	436-2MGT3	436	218
186-2MGT3	186	93	466-2MGT3	466	233
192-2MGT3	192	96	474-2MGT3	474	237
194-2MGT3	194	97	480-2MGT3	480	240
202-2MGT3	202	101	488-2MGT3	488	244
208-2MGT3	208	104	502-2MGT3	502	251
210-2MGT3	210	105	516-2MGT3	516	258
212-2MGT3	212	106	534-2MGT3	534	267
216-2MGT3	216	108	544-2MGT3	544	272
220-2MGT3	220	110	576-2MGT3	576	288
224-2MGT3	224	112	600-2MGT3	600	300
232-2MGT3	232	116	660-2MGT3	660	330
240-2MGT3	240	120	690-2MGT3	690	345
242-2MGT3	242	121	816-2MGT3	816	408
250-2MGT3	250	125	930-2MGT3	930	465
252-2MGT3	252	126	1032-2MGT3	1032	516
264-2MGT3	264	132	1164-2MGT3	1164	582
274-2MGT3	274	137	1386-2MGT3	1386	693
280-2MGT3	280	140	1700-2MGT3	1700	850
284-2MGT3	284	142	1830-2MGT3	1830	915
286-2MGT3	286	143			
288-2MGT3	288	144			
304-2MGT3	304	152			
310-2MGT3	310	155			

Verfügbar in Breiten von 3 mm,
6 mm und 9 mm.

3MGT

Teilung: 3 mm

Riemen- bezeichnung	Wirk- länge mm	Zähnezahl	Riemen- bezeichnung	Wirk- länge mm	Zähnezahl
105-3MGT3	105	35	384-3MGT3	384	128
120-3MGT3	120	40	387-3MGT3	387	129
135-3MGT3	135	45	390-3MGT3	390	130
144-3MGT3	144	48	393-3MGT3	393	131
150-3MGT3	150	50	399-3MGT3	399	133
165-3MGT3	165	55	408-3MGT3	408	136
174-3MGT3	174	58	420-3MGT3	420	140
180-3MGT3	180	60	426-3MGT3	426	142
186-3MGT3	186	62	450-3MGT3	450	150
192-3MGT3	192	64	456-3MGT3	456	152
195-3MGT3	195	65	480-3MGT3	480	160
204-3MGT3	204	68	483-3MGT3	483	161
210-3MGT3	210	70	489-3MGT3	489	163
216-3MGT3	216	72	495-3MGT3	495	165
225-3MGT3	225	75	501-3MGT3	501	167
231-3MGT3	231	77	510-3MGT3	510	170
234-3MGT3	234	78	513-3MGT3	513	171
240-3MGT3	240	80	522-3MGT3	522	174
243-3MGT3	243	81	537-3MGT3	537	179
246-3MGT3	246	82	540-3MGT3	540	180
252-3MGT3	252	84	552-3MGT3	552	184
255-3MGT3	255	85	561-3MGT3	561	187
267-3MGT3	267	89	564-3MGT3	564	188
270-3MGT3	270	90	570-3MGT3	570	190
276-3MGT3	276	92	582-3MGT3	582	194
282-3MGT3	282	94	588-3MGT3	588	196
285-3MGT3	285	95	600-3MGT3	600	200
288-3MGT3	288	96	621-3MGT3	621	207
294-3MGT3	294	98	630-3MGT3	630	210
300-3MGT3	300	100	657-3MGT3	657	219
303-3MGT3	303	101	750-3MGT3	750	250
309-3MGT3	309	103	840-3MGT3	840	280
312-3MGT3	312	104	849-3MGT3	849	283
324-3MGT3	324	108	897-3MGT3	897	299
330-3MGT3	330	110	1587-3MGT3	1587	529
339-3MGT3	339	113	1692-3MGT3	1692	564
354-3MGT3	354	118			
357-3MGT3	357	119			
360-3MGT3	360	120			
363-3MGT3	363	121			
375-3MGT3	375	125			

Verfügbar in Breiten von 6 mm,
9 mm und 15 mm.

5MGT

Teilung: 5 mm

Riemen- bezeichnung	Wirk- länge mm	Zähnezahl	Riemen- bezeichnung	Wirk- länge mm	Zähnezahl	Riemen- bezeichnung	Wirk- länge mm	Zähnezahl
200-5MGT3	200	40	460-5MGT3	460	92	860-5MGT3	860	172
225-5MGT3	225	45	475-5MGT3	475	95	900-5MGT3	900	180
250-5MGT3	250	50	490-5MGT3	490	98	950-5MGT3	950	190
265-5MGT3	265	53	500-5MGT3	500	100	980-5MGT3	980	196
275-5MGT3	275	55	510-5MGT3	510	102	1000-5MGT3	1000	200
280-5MGT3	280	56	525-5MGT3	525	105	1050-5MGT3	1050	210
285-5MGT3	285	57	530-5MGT3	530	106	1150-5MGT3	1150	230
300-5MGT3	300	60	540-5MGT3	540	108	1270-5MGT3	1270	254
325-5MGT3	325	65	550-5MGT3	550	110	1500-5MGT3	1500	300
330-5MGT3	330	66	600-5MGT3	600	120	2100-5MGT3	2100	420
340-5MGT3	340	68	625-5MGT3	625	125	2440-5MGT3	2440	488
350-5MGT3	350	70	650-5MGT3	650	130			
360-5MGT3	360	72	665-5MGT3	665	133			
375-5MGT3	375	75	700-5MGT3	700	140			
400-5MGT3	400	80	750-5MGT3	750	150			
410-5MGT3	410	82	775-5MGT3	775	155			
415-5MGT3	415	83	800-5MGT3	800	160			
425-5MGT3	425	85	850-5MGT3	850	170			
450-5MGT3	450	90						

Verfügbar in Breiten von 9 mm,
15 mm und 25 mm.

PowerGrip® GT3 Bestellbeispiel:

285-5MGT3-9
285 - Wirklänge (mm)
5MGT3 - Teilung 5 mm
9 - Riemenbreite (mm)

Fett gedruckte Abmessungen
sind ab Lager lieferbar.



POWERGRIP® HTD® 8M, 14M & 20M

Synchronriemen mit kurvenförmigem Zahnprofil

Das kurvenförmige Zahnprofil des PowerGrip® HTD® Synchronriemens ermöglicht, die Spannungskonzentrationen am Zahnfuß in das Zentrum des Zahnes zu verlagern und erlaubt somit verlängerte Laufzeiten sowie höhere Leistungsübertragung.

PowerGrip® HTD® 8M, 14M & 20M Synchronriemen werden für Hochleistungs-Industriemaschinen in der Werkzeug-, Papier- und Textilmaschinenindustrie empfohlen, wo lange Lebensdauer und Wartungsfreiheit von größter Wichtigkeit sind.



Markierung

Eine dreiteilige Bezeichnung auf dem Riemenrücken gibt Länge, Teilung und Breite an.

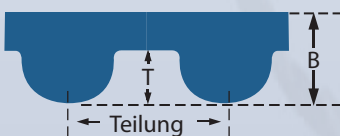
Konstruktion

- Spezielle kurvenförmige Zahnform verbessert die Spannungsverteilung und ermöglicht eine höhere Gesamtbelastung.
- Die präzise Form und Teilung der Elastomerezähne garantieren einen exakten Eingriff mit den Zahnluken der Zahnscheibe.
- Zäher Nylonüberzug schützt die Zähne vor Abnutzung.
- Die starken Glasfaser-Zugkörper kennzeichnen sich durch eine außerordentliche Biegewilligkeit und Längenstabilität.
- Beständiger Elastomerrücken schützt den Riemen vor Verschmutzung und Abnutzung durch Reibung, wenn Kraft über die Riemenrücken übertragen wird bzw. eine Spannrolle verwendet wird.
- PowerGrip® HTD® Synchronriemen in den Teilungen 8M und 14M entsprechen der Normzahlreihe ISO 13050.

Vorzüge

- Leistungsübertragungen bis 1.000 kW.
- Formschlüssige Kraftübertragung. Der Eingriff der Riemenzähne in die Verzahnung der Antriebsscheiben verhindert Schlupf und Drehzahlunterschiede.
- Großer Geschwindigkeitsbereich.
- Wirtschaftlichkeit. Weder Schmierung noch Nachspannen wegen Dehnung oder Abnutzung sind erforderlich.
- Hoher Wirkungsgrad. Durch die vorteilhafte Riemenkonstruktion tritt geringe Wärmeentwicklung auf und da der Antrieb unabhängig von der Reibung ist, ist nur eine geringe Vorspannung erforderlich.
- Konstante Winkelgeschwindigkeit.
- Langer störungsfreier Betrieb dank der hervorragenden Abriebfestigkeit.
- PowerGrip® HTD® 14M: **Statisch leitfähig (ISO 1813)**.

Profile und Nennmaße



	Teilung mm	T mm	B mm
8M	8,0	3,4	6,0
14M	14,0	6,1	10,0
20M	20,0	8,4	13,2

ANMERKUNG

Für die richtige Anwendung des PowerGrip® HTD® Synchronriemens, schlagen Sie bitte im Gates Konstruktionshandbuch für Synchronriemen (E6/20099) nach.



8M		
Teilung: 8 mm		
Riemen- bezeichnung	Wirklänge mm	Zähnezahl
264-8M	264	33
320-8M	320	40
376-8M	376	47
384-8M	384	48
424-8M	424	53
480-8M	480	60
512-8M	512	64
520-8M	520	65
560-8M	560	70
576-8M	576	72
600-8M	600	75
608-8M	608	76
624-8M	624	78
640-8M	640	80
656-8M	656	82
720-8M	720	90
760-8M	760	95
776-8M	776	97
800-8M	800	100
856-8M	856	107
880-8M	880	110
912-8M	912	114
920-8M	920	115
960-8M	960	120
968-8M	968	121
976-8M	976	122
1000-8M	1000	125
1040-8M	1040	130
1064-8M	1064	133
1080-8M	1080	135
1120-8M	1120	140
1128-8M	1128	141
1160-8M	1160	145
1176-8M	1176	147
1200-8M	1200	150
1216-8M	1216	152
1224-8M	1224	153
1256-8M	1256	157
1264-8M	1264	158
1280-8M	1280	160
1304-8M	1304	163
1360-8M	1360	170
1424-8M	1424	178
1432-8M	1432	179
1440-8M	1440	180
1512-8M	1512	189
1520-8M	1520	190
1552-8M	1552	194
1584-8M	1584	198
1600-8M	1600	200
1696-8M	1696	212
1728-8M	1728	216
1760-8M	1760	220
1800-8M	1800	225
1896-8M	1896	237
1904-8M	1904	238
2000-8M	2000	250
2080-8M	2080	260
2200-8M	2200	275
2240-8M	2240	280
2272-8M	2272	284
2400-8M	2400	300
2504-8M	2504	313
2600-8M	2600	325
2800-8M	2800	350

Verfügbar in Breiten von 20 mm, 30 mm, 50 mm und 85 mm.

14M		
Teilung: 14 mm		
Riemen- bezeichnung	Wirklänge mm	Zähnezahl
784-14M	784	56
826-14M	826	59
924-14M	924	66
966-14M	966	69
1092-14M	1092	78
1190-14M	1190	85
1400-14M	1400	100
1610-14M	1610	115
1778-14M	1778	127
1890-14M	1890	135
2100-14M	2100	150
2310-14M	2310	165
2450-14M	2450	175
2590-14M	2590	185
2800-14M	2800	200
3150-14M	3150	225
3500-14M	3500	250
3850-14M	3850	275
4004-14M	4004	286
4326-14M	4326	309
4578-14M	4578	327

Verfügbar in Breiten von 40 mm, 55 mm, 85 mm, 115 mm und 170 mm.

20M		
Teilung: 20 mm		
Riemen- bezeichnung	Wirklänge mm	Zähnezahl
2000-20M	2000	100
2500-20M	2500	125
3400-20M	3400	170
3800-20M	3800	190
4200-20M	4200	210
4600-20M	4600	230
5000-20M	5000	250
5200-20M	5200	260
5400-20M	5400	270
5600-20M	5600	280
5800-20M	5800	290
6000-20M	6000	300
6200-20M	6200	310
6400-20M	6400	320
6600-20M	6600	330

Verfügbar in Breiten von 115 mm, 170 mm, 230 mm, 290 mm und 340 mm.

PowerGrip® HTD® Bestellbeispiel:

480-8M-20

- 480** - Wirklänge (mm)
- 8M** - Teilung 8 mm
- 20** - Riemenbreite (mm)

Fett gedruckte Abmessungen sind ab Lager lieferbar.

POWERGRIP® HTD® 3M & 5M

Synchronriemen mit kurvenförmigem Zahnprofil

Die kurvenförmige Zahnform garantiert durch günstige Lastverteilung hohe Leistungsübertragung bei niedrigen Drehzahlen und hohen Drehmomenten.

Die PowerGrip® HTD® 3M und 5M Synchronriemen werden besonders für Haushalts- und Büromaschinen, Handwerk- und Elektrowerkzeuge, Verfahrenstechnik und Chemie empfohlen.



Markierung

Eine dreiteilige Bezeichnung auf dem Riemenrücken gibt die Länge, Teilung und Breite an.

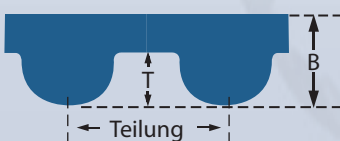
Konstruktion

- Spezielle kurvenförmige Zahnform verbessert die Spannungsverteilung und ermöglicht eine höhere Gesamtbelastung.
- Die genaue Form und Teilung der Elastomerezähne garantieren einen exakten Eingriff mit den Zahnluken der Zahnscheibe.
- Beständiger Elastomerrücken schützt den Riemen vor Verschmutzung und Abnutzung durch Reibung, wenn Kraft über die Riemenrücken übertragen wird bzw. eine Spannrolle verwendet wird.
- Zäher Nylonüberzug schützt die Zähne vor Abnutzung.
- Glasfaser-Zugstränge.
- Kompakte Bauweise.

Vorzüge

- Die PowerGrip® HTD® 3M und 5M Synchronriemen sind für hohe Drehzahlen bis zu 20.000 min⁻¹ und eine Leistungsübertragung bis 10 kW ausgelegt.
- Die verbesserte Zahnform ermöglicht selbst in kleinen Teilungsklassen hohe Leistungsübertragung.
- Umfangsgeschwindigkeiten bis 80 m/s.
- Wirkungsgrad bis zu 99%.
- Kompakte Bauweise.
- Verbessertes Zahnübersprungsverhalten (25%).
- Hohe Lebensdauer und vereinfachte Wartung.

Profile und Nennmaße



	Teilung mm	T mm	B mm
3M	3,0	1,2	2,4
5M	5,0	2,1	3,8

ANMERKUNG

Für die richtige Anwendung des PowerGrip® HTD® Synchronriemens, schlagen Sie bitte im Gates Konstruktionshandbuch für Synchronriemen (E6/20099) nach.

3M

Teilung: 3 mm

Riemen- bezeichnung	Wirk- länge mm	Zähnezahl	Riemen- bezeichnung	Wirk- länge mm	Zähnezahl
105-3M	105	35	486-3M	486	162
111-3M	111	37	489-3M	489	163
120-3M	120	40	501-3M	501	167
123-3M	123	41	513-3M	513	171
126-3M	126	42	522-3M	522	174
129-3M	129	43	525-3M	525	175
141-3M	141	47	531-3M	531	177
144-3M	144	48	537-3M	537	179
150-3M	150	50	552-3M	552	184
156-3M	156	52	558-3M	558	186
159-3M	159	53	564-3M	564	188
165-3M	165	55	570-3M	570	190
168-3M	168	56	573-3M	573	191
171-3M	171	57	582-3M	582	194
174-3M	174	58	591-3M	591	197
177-3M	177	59	594-3M	594	198
180-3M	180	60	600-3M	600	200
183-3M	183	61	612-3M	612	204
186-3M	186	62	627-3M	627	209
189-3M	189	63	633-3M	633	211
192-3M	192	64	645-3M	645	215
195-3M	195	65	648-3M	648	216
201-3M	201	67	669-3M	669	223
204-3M	204	68	672-3M	672	224
210-3M	210	70	681-3M	681	227
213-3M	213	71	711-3M	711	237
216-3M	216	72	720-3M	720	240
219-3M	219	73	735-3M	735	245
222-3M	222	74	738-3M	738	246
225-3M	225	75	753-3M	753	251
234-3M	234	78	804-3M	804	268
237-3M	237	79	822-3M	822	274
243-3M	243	81	882-3M	882	294
246-3M	246	82	945-3M	945	315
249-3M	249	83	981-3M	981	327
252-3M	252	84	1002-3M	1002	334
255-3M	255	85	1071-3M	1071	357
267-3M	267	89	1080-3M	1080	360
276-3M	276	92	1176-3M	1176	392
282-3M	282	94	1245-3M	1245	415
285-3M	285	95	1263-3M	1263	421
288-3M	288	96	1500-3M	1500	500
291-3M	291	97	1530-3M	1530	510
294-3M	294	98	1863-3M	1863	621
297-3M	297	99	1926-3M	1926	642
300-3M	300	100			
306-3M	306	102			
312-3M	312	104			
315-3M	315	105			
318-3M	318	106			
330-3M	330	110			
333-3M	333	111			
336-3M	336	112			
339-3M	339	113			
342-3M	342	114			
345-3M	345	115			
357-3M	357	119			
363-3M	363	121			
372-3M	372	124			
381-3M	381	127			
384-3M	384	128			
420-3M	420	140			
435-3M	435	145			
447-3M	447	149			
462-3M	462	154			
474-3M	474	158			
477-3M	477	159			
480-3M	480	160			

Verfügbar in Breiten von 6 mm,
9 mm und 15 mm.

5M

Teilung: 5 mm

Riemen- bezeichnung	Wirk- länge mm	Zähnezahl	Riemen- bezeichnung	Wirk- länge mm	Zähnezahl
120-5M	120	24	980-5M	980	196
180-5M	180	36	1000-5M	1000	200
225-5M	225	45	1025-5M	1025	205
255-5M	255	51	1035-5M	1035	207
265-5M	265	53	1050-5M	1050	210
270-5M	270	54	1100-5M	1100	220
275-5M	275	55	1125-5M	1125	225
280-5M	280	56	1135-5M	1135	227
295-5M	295	59	1175-5M	1175	235
300-5M	300	60	1200-5M	1200	240
305-5M	305	61	1225-5M	1225	245
325-5M	325	65	1270-5M	1270	254
330-5M	330	66	1350-5M	1350	270
335-5M	335	67	1380-5M	1380	276
340-5M	340	68	1420-5M	1420	284
345-5M	345	69	1595-5M	1595	319
350-5M	350	70	1690-5M	1690	338
360-5M	360	72	1790-5M	1790	358
365-5M	365	73	1870-5M	1870	374
370-5M	370	74	2100-5M	2100	420
375-5M	375	75	2350-5M	2350	470
385-5M	385	77			
400-5M	400	80			
405-5M	405	81			
420-5M	420	84			
425-5M	425	85			
450-5M	450	90			
460-5M	460	92			
475-5M	475	95			
500-5M	500	100			
510-5M	510	102			
520-5M	520	104			
525-5M	525	105			
535-5M	535	107			
550-5M	550	110			
560-5M	560	112			
565-5M	565	113			
575-5M	575	115			
580-5M	580	116			
600-5M	600	120			
610-5M	610	122			
615-5M	615	123			
635-5M	635	127			
640-5M	640	128			
645-5M	645	129			
665-5M	665	133			
670-5M	670	134			
695-5M	695	139			
700-5M	700	140			
710-5M	710	142			
720-5M	720	144			
740-5M	740	148			
750-5M	750	150			
755-5M	755	151			
770-5M	770	154			
775-5M	775	155			
800-5M	800	160			
825-5M	825	165			
835-5M	835	167			
860-5M	860	172			
870-5M	870	174			
890-5M	890	178			
900-5M	900	180			
925-5M	925	185			
935-5M	935	187			
940-5M	940	188			
950-5M	950	190			
965-5M	965	193			

Verfügbar in Breiten von 9 mm,
15 mm und 25 mm.

PowerGrip® HTD®
Bestellbeispiel:

280-5M-15
280 - Wirklänge (mm)
5M - Teilung 5 mm
15 - Riemenbreite (mm)



Fett gedruckte Abmessungen sind
ab Lager lieferbar.



POWERGRIP® XL, L, H, XH & XXH

Synchronriemen mit klassischer Verzahnung

Der PowerGrip® Synchronriemen mit klassischer, trapezförmiger Verzahnung bietet eine wartungsfreie und kostengünstige Alternative zu herkömmlichen Antrieben wie Ketten und Getrieben. Heutzutage reicht der Anwendungsbereich vom PowerGrip® von Kleinantrieben (Computerdrucker) bis zu Schwermaschinenantrieben (Ölpumpen, usw.).



Markierung

Eine dreiteilige Bezeichnung auf dem Riemenrücken gibt Länge, Teilung und Breite an.

Konstruktion

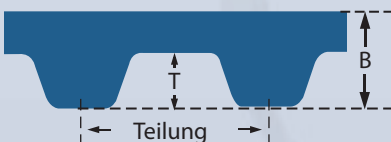
- Trapezförmige Verzahnung.
- Präzise Zahnformen und exakter Abstand der Elastomerezähne.
- Glasfaser-Zugkörper.
- Nylonüberzug, der die Zähne vor Abnutzung schützt.
- Erhältlich in folgenden Standardteilungen nach der ISO-Norm 5269: MXL, XL, L, H, XH, XXH.

Für Beschreibung und Abmessungen des MXL-Synchronriemens, siehe den Abschnitt über PowerGrip® MXL auf Seiten 51-52.

Vorzüge

- Leistungsübertragung bis zu 150 kW und Drehzahlen bis 10.000 min⁻¹.
- Umfangsgeschwindigkeit bis 80 m/s.
- Formschlüssige Kraftübertragung.
- Konstante Winkelgeschwindigkeit.
- Wirkungsgrad bis zu 99%.
- Geringe Vorspannung reduziert die Lagerbelastung auf ein Minimum.
- Wartungsfreier Dauerbetrieb.
- Großer Leistungs- und Drehzahlbereich.
- Kompakte Bauweise.
- Hohe Wirtschaftlichkeit.

Profile und Nennmaße



	Teilung Zoll	T mm	B mm
XL	1/5	1,27	2,3
L	3/8	1,91	3,5
H	1/2	2,29	4,0
XH	7/8	6,35	11,4
XXH	1.1/4	9,53	15,2

ANMERKUNG

Für die richtige Anwendung des PowerGrip® Synchronriemens, schlagen Sie bitte im Gates Konstruktionshandbuch für Synchronriemen (E6/20099) nach.



XL

Teilung: 1/5" (5,080 mm)

Riemen- bezeichnung	Wirklänge mm	Zähnezahl
46-XL	116,84	23
50-XL	127,00	25
58-XL	147,32	29
60-XL	152,40	30
66-XL	167,64	33
70-XL	177,80	35
76-XL	193,04	38
78-XL	198,12	39
80-XL	203,20	40
84-XL	213,36	42
86-XL	218,44	43
88-XL	223,52	44
90-XL	228,60	45
92-XL	233,68	46
94-XL	238,76	47
96-XL	243,84	48
98-XL	248,92	49
100-XL	254,00	50
102-XL	259,08	51
106-XL	269,24	53
108-XL	274,32	54
110-XL	279,40	55
112-XL	284,48	56
114-XL	289,56	57
116-XL	294,64	58
118-XL	299,72	59
120-XL	304,80	60
122-XL	309,88	61
124-XL	314,96	62
126-XL	320,04	63
128-XL	325,12	64
130-XL	330,20	65
132-XL	335,28	66
134-XL	340,36	67
136-XL	345,44	68
138-XL	350,52	69
140-XL	355,60	70
142-XL	360,68	71
144-XL	365,76	72
146-XL	370,84	73
148-XL	375,92	74
150-XL	381,00	75
154-XL	391,16	77
156-XL	396,24	78
158-XL	401,32	79
160-XL	406,40	80
164-XL	416,56	82
166-XL	421,64	83
170-XL	431,80	85
174-XL	441,96	87
176-XL	447,04	88
178-XL	452,12	89
180-XL	457,20	90
182-XL	462,28	91
184-XL	467,36	92
188-XL	477,52	94
190-XL	482,60	95
192-XL	487,68	96
194-XL	492,76	97
196-XL	497,84	98
198-XL	502,92	99
200-XL	508,00	100
202-XL	513,08	101
204-XL	518,16	102
208-XL	528,32	104
210-XL	533,40	105
212-XL	538,48	106
214-XL	543,56	107

Verfügbar in Breiten von 6,4 mm (code 025),
7,9 mm (code 031) und 9,5 mm (code 037).

L

Teilung: 3/8" (9,525 mm)

Riemen- bezeichnung	Wirklänge mm	Zähnezahl
124-L	314,33	33
135-L	342,90	36
150-L	381,00	40
165-L	419,10	44
169-L	428,63	45
172-L	438,15	46
187-L	476,25	50
202-L	514,35	54
210-L	533,40	56
225-L	571,50	60
236-L	600,08	63
240-L	609,60	64
244-L	619,13	65
251-L	638,18	67
255-L	647,70	68
270-L	685,80	72
285-L	723,90	76
300-L	762,00	80
322-L	819,15	86
345-L	876,30	92
367-L	933,45	98
390-L	990,60	104
405-L	1028,70	108
420-L	1066,80	112
450-L	1143,00	120
461-L	1171,58	123
480-L	1219,20	128
510-L	1295,40	136
540-L	1371,60	144
600-L	1524,00	160
630-L	1600,20	168
660-L	1676,40	176

Verfügbar in Breiten von 12,7 mm (code 050),
19,1 mm (code 075) und 25,4 mm (code 100).



H		
Teilung: 1/2" (12,7 mm)		
Riemen- bezeichnung	Wirklänge mm	Zähnezahl
240-H	609,60	48
255-H	647,70	51
270-H	685,80	54
300-H	762,00	60
310-H	787,40	62
330-H	838,20	66
360-H	914,40	72
370-H	939,80	74
375-H	952,50	75
390-H	990,60	78
420-H	1066,80	84
440-H	1117,60	88
450-H	1143,00	90
480-H	1219,20	96
485-H	1231,90	97
510-H	1295,40	102
520-H	1320,80	104
540-H	1371,60	108
570-H	1447,80	114
600-H	1524,00	120
615-H	1562,10	123
630-H	1600,20	126
660-H	1676,40	132
700-H	1778,00	140
750-H	1905,00	150
800-H	2032,00	160
850-H	2159,00	170
885-H	2247,90	177
900-H	2286,00	180
905-H	2298,70	181
1000-H	2540,00	200
1100-H	2794,00	220
1130-H	2870,20	226
1250-H	3175,00	250
1325-H	3365,50	265
1400-H	3556,00	280
1460-H	3708,40	292
1700-H	4318,00	340

Verfügbar in Breiten von 19,1 mm (code 075), 25,4 mm (code 100), 38,1 mm (code 150), 50,8 mm (code 200) und 76,2 mm (code 300).

XH		
Teilung: 7/8" (22,225 mm)		
Riemen- bezeichnung	Wirklänge mm	Zähnezahl
507-XH	1289,05	58
560-XH	1422,40	64
630-XH	1600,20	72
700-XH	1778,00	80
770-XH	1955,80	88
787-XH	2000,25	90
831-XH	2111,38	95
840-XH	2133,60	96
980-XH	2489,20	112
1120-XH	2844,80	128
1260-XH	3200,40	144
1400-XH	3556,00	160
1540-XH	3911,60	176
1680-XH	4267,20	192
1750-XH	4445,00	200

Verfügbar in Breiten von 50,8 mm (code 200), 76,2 mm (code 300), 101,6 mm (code 400) und 127 mm (code 500).

XXH		
Teilung: 1.1/4" (31,75 mm)		
Riemen- bezeichnung	Wirklänge mm	Zähnezahl
700-XXH	1778,00	56
800-XXH	2032,00	64
900-XXH	2286,00	72
1000-XXH	2540,00	80
1200-XXH	3048,00	96
1400-XXH	3556,00	112
1600-XXH	4064,00	128
1800-XXH	4572,00	144

Verfügbar in Breiten von 50,8 mm (code 200), 76,2 mm (code 300), 101,6 mm (code 400) und 127 mm (code 500).

PowerGrip® Bestellbeispiel:

507-XH-200

- 507 - Wirklänge in 1/10 Zoll
- XH - Teilung 7/8" (22,225 mm)
- 200 - Riemenbreite 2,0" (50,8 mm)

Fett gedruckte Abmessungen sind ab Lager lieferbar.



POWERGRIP® MXL

Synchronriemen mit klassischer Verzahnung

Entwicklungen in der Büromaschinen- und Computerindustrie, sowie in der Haushaltsgeräte- und der Feinwerktechnik schufen die Notwendigkeit für Antriebe mit hoher Synchronisationsgenauigkeit, geringem Platzbedarf und hohen Geschwindigkeiten. Für diese Anwendungsbereiche ist der PowerGrip® MXL Synchronriemen mit extrem kleiner Teilung 0,08" (2,032 mm) ein geeignetes Antriebsmittel.



Markierung

Eine dreiteilige Bezeichnung auf dem Riemenrücken gibt Länge, Teilung und Breite an.

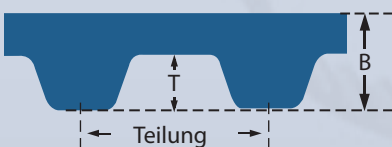
Konstruktion

- Trapezförmige Verzahnung.
- Elastomerrücken und -zähne sind zugleich beständig und leichtgewichtig.
- Nylonüberzug schützt und verstärkt die Zahnoberfläche.
- Glasfaser-Zugkörper gewähren hohe Längenstabilität und gute Biegewilligkeit.

Vorzüge

- Leistungsübertragung bis zu 0,8 kW und Drehzahlen bis 20.000 min⁻¹.
- PowerGrip® MXL Synchronriemen erlauben kleine Zahnscheibendurchmesser (ab 6 mm Durchmesser) mit großer Eingriffszähnezahl.
- Besonders geeignet für Schrittmotoren.
- Hohe Positioniergenauigkeit.
- Besonders stabil.

Profile und Nennmaße



	Teilung Zoll	T mm	B mm
MXL	0,08	0,51	1,14

ANMERKUNG

Für die richtige Anwendung des PowerGrip® MXL Synchronriemens, schlagen Sie bitte im Gates Konstruktionshandbuch für Synchronriemen (E6/20099) nach.



MXL

Teilung: 0,08" (2,032 mm)

Riemen- bezeichnung	Wirklänge mm	Zähnezahl	Riemen- bezeichnung	Wirklänge mm	Zähnezahl
288-MXL	73,15	36	1264-MXL	321,05	158
296-MXL	75,18	37	1280-MXL	325,12	160
320-MXL	81,28	40	1320-MXL	335,28	165
360-MXL	91,44	45	1400-MXL	355,60	175
400-MXL	101,60	50	1472-MXL	373,88	184
424-MXL	107,69	53	1520-MXL	386,08	190
432-MXL	109,72	54	1560-MXL	396,24	195
440-MXL	111,76	55	1600-MXL	406,40	200
448-MXL	113,79	56	1680-MXL	426,72	210
456-MXL	115,82	57	1768-MXL	449,07	221
464-MXL	117,86	58	1800-MXL	457,20	225
472-MXL	119,89	59	1832-MXL	465,33	229
480-MXL	121,92	60	1856-MXL	471,42	232
488-MXL	123,95	61	1880-MXL	477,52	235
504-MXL	128,01	63	1960-MXL	497,84	245
520-MXL	132,08	65	1984-MXL	503,93	248
536-MXL	136,14	67	1992-MXL	505,96	249
544-MXL	138,17	68	2048-MXL	520,17	256
552-MXL	140,20	69	2136-MXL	542,54	267
560-MXL	142,24	70	2240-MXL	568,96	280
568-MXL	144,27	71	2360-MXL	599,44	295
576-MXL	146,30	72	2384-MXL	605,54	298
584-MXL	148,33	73	2400-MXL	609,60	300
592-MXL	150,36	74	2520-MXL	640,08	315
600-MXL	152,40	75	2544-MXL	646,17	318
608-MXL	154,43	76	2608-MXL	662,43	326
616-MXL	156,46	77	2776-MXL	705,10	347
632-MXL	160,52	79	2864-MXL	727,45	358
640-MXL	162,56	80	2880-MXL	731,52	360
648-MXL	164,59	81	2968-MXL	753,87	371
656-MXL	166,62	82	2976-MXL	755,90	372
664-MXL	168,65	83	3120-MXL	792,48	390
672-MXL	170,68	84	3200-MXL	812,80	400
680-MXL	172,72	85	3264-MXL	829,05	408
696-MXL	176,78	87	3296-MXL	837,18	412
704-MXL	178,81	88	3360-MXL	853,44	420
720-MXL	182,88	90	3392-MXL	861,56	424
736-MXL	186,94	92	3448-MXL	875,79	431
752-MXL	191,00	94	3472-MXL	881,88	434
760-MXL	193,04	95	3704-MXL	940,81	463
776-MXL	197,10	97	3800-MXL	965,20	475
800-MXL	203,20	100	3904-MXL	991,62	488
808-MXL	205,23	101	3984-MXL	1011,93	498
824-MXL	209,29	103	4000-MXL	1016,00	500
840-MXL	213,36	105	4040-MXL	1026,16	505
848-MXL	215,39	106	4368-MXL	1109,47	546
856-MXL	217,42	107	4736-MXL	1202,94	592
864-MXL	219,46	108	4896-MXL	1243,58	612
872-MXL	221,49	109	5448-MXL	1383,79	681
880-MXL	223,52	110			
912-MXL	231,64	114			
944-MXL	239,77	118			
960-MXL	243,84	120			
976-MXL	247,90	122			
984-MXL	249,94	123			
1000-MXL	254,00	125			
1008-MXL	256,03	126			
1016-MXL	258,06	127			
1032-MXL	262,13	129			
1040-MXL	264,16	130			
1056-MXL	268,22	132			
1072-MXL	272,28	134			
1112-MXL	282,44	139			
1120-MXL	284,48	140			
1144-MXL	290,57	143			
1160-MXL	294,64	145			
1200-MXL	304,80	150			
1240-MXL	314,96	155			

Verfügbar in Breiten von 3,2 mm (code 012),
4,8 mm (code 019) und 6,4 mm (code 025).

PowerGrip® MXL Bestellbeispiel:

288-MXL-019

288 - Wirklänge in 1/100 Zoll

MXL - Teilung 0,08" (2,032 mm)

019 - Riemenbreite 0,19" (4,8 mm)


Fett gedruckte Abmessungen sind ab Lager
lieferbar.



TWIN POWER®

Doppelzahnriemen

Der Twin Power® Doppelzahnriemen wurde speziell entwickelt um eine Drehrichtungsumkehr im Antrieb zu ermöglichen. Er besitzt eine beidseitige Verzahnung und zeichnet sich neben seiner Leistungsfähigkeit durch große Flexibilität und ruhigen Lauf aus. Twin Power® Doppelzahnriemen sind mit der klassischen trapezförmigen Verzahnung und jetzt auch mit dem einzigartigen GT Zahnprofil erhältlich. Der Twin Power® GT2 Synchronriemen kann zweimal mehr Leistung als der Twin Power® HTD® Riemen übertragen. Er zeichnet sich durch eine erhöhte Übertragungsleistung und ein verbessertes Zahnübersprungsverhalten aus und sichert somit eine formschlüssige Kraftübertragung. Zudem steht der Twin Power® GT2 für eine verringerte Geräuschentwicklung. Twin Power® Doppelzahnriemen sind lieferbar in nachstehenden Teilungen: PowerGrip® GT2 8MGT und 14MGT; HTD® 5M; PowerGrip® XL, L und H.



Markierung

Eine dreiteilige Bezeichnung gibt Teilung, Länge und Breite an.

Konstruktion

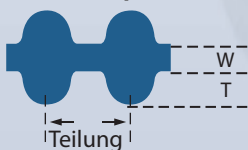
- Bauweise ähnlich wie bei den PowerGrip® und PowerGrip® GT2 Synchronriemen: starke spiralförmig aufgewickelte Zugstränge, präzisionsgeformte Zähne und Elastomermischung.
- Zähes Nylongewebe an beiden Seiten des Riemens schützt die Zähne.

Vorzüge

- Hohe Übertragungsleistung.
- Durch die gleichwertige Ausführung von Oberseite und Unterseite kann die gesamte Antriebsleistung sowohl von der einen als auch von der anderen Seite übertragen werden. Bei zwei oder mehr Antriebswellen kann die Lastverteilung beliebig gewählt werden; ihre Summe darf allerdings die Berechnungsleistung des Antriebs nicht übersteigen.
- Schlupffreier und geräuscharmer Lauf.
- Schmierungs- und wartungsfrei.

Profile und Nennmaße

PowerGrip® GT2



	Teilung mm	W mm	T mm
8MGT	8,0	2,00	3,40
14MGT	14,0	3,70	5,82

PowerGrip® HTD



	Teilung mm	W mm	T mm
5M	5,0	1,5	2,1

PowerGrip®



	Teilung Zoll	W mm	T mm
XL	1/5	0,508	1,27
L	3/8	0,762	1,91
H	1/2	1,372	2,29



TP 8MGT

Teilung: 8 mm

Riemen- bezeichnung	Wirklänge mm	Zähne- zahl
TP-480-8MGT ¹	480	60
TP-560-8MGT ¹	560	70
TP-600-8MGT ¹	600	75
TP-640-8MGT ¹	640	80
TP-720-8MGT ¹	720	90
TP-800-8MGT ¹	800	100
TP-880-8MGT ¹	880	110
TP-960-8MGT ¹	960	120
TP-1040-8MGT ¹	1040	130
TP-1120-8MGT ²	1120	140
TP-1200-8MGT ²	1200	150
TP-1280-8MGT ²	1280	160
TP-1440-8MGT ²	1440	180
TP-1600-8MGT ²	1600	200
TP-1760-8MGT ²	1760	220
TP-1800-8MGT ²	1800	225
TP-2000-8MGT ²	2000	250
TP-2400-8MGT ²	2400	300
TP-2600-8MGT ²	2600	325
TP-2800-8MGT ²	2800	350
TP-3048-8MGT ²	3048	381
TP-3280-8MGT ³	3280	410
TP-3600-8MGT ³	3600	450
TP-4400-8MGT ³	4400	550
TP-4960-8MGT ³	4960	620

Verfügbar in Breiten von 20 mm, 30 mm, 50 mm und 85 mm.

TP 14MGT

Teilung: 14 mm

Riemen- bezeichnung	Wirklänge mm	Zähne- zahl
TP-1610-14MGT ²	1610	115
TP-1778-14MGT ²	1778	127
TP-1890-14MGT ²	1890	135
TP-2100-14MGT ²	2100	150
TP-2310-14MGT ²	2310	165
TP-2450-14MGT ²	2450	175
TP-2590-14MGT ²	2590	185
TP-2800-14MGT ²	2800	200
TP-3150-14MGT ²	3150	225
TP-3360-14MGT ²	3360	240
TP-3500-14MGT ²	3500	250
TP-3850-14MGT ²	3850	275
TP-4326-14MGT ²	4326	309
TP-4578-14MGT ²	4578	327
TP-4956-14MGT ²	4956	354
TP-5320-14MGT ²	5320	380
TP-5740-14MGT ²	5740	410
TP-6160-14MGT ²	6160	440
TP-6860-14MGT ²	6860	490

Verfügbar in Breiten von 40 mm, 55 mm, 85 mm, 115 mm und 170 mm.

TP 5M

Teilung: 5 mm

Riemen- bezeichnung	Wirklänge mm	Zähne- zahl
TP-425-5M ³	425	85
TP-475-5M ³	475	95
TP-500-5M ¹	500	100
TP-600-5M ¹	600	120
TP-615-5M ¹	615	123
TP-640-5M ¹	640	128
TP-670-5M ¹	670	134
TP-700-5M ¹	700	140
TP-755-5M ¹	755	151
TP-800-5M ¹	800	160
TP-835-5M ¹	835	167
TP-890-5M ¹	890	178
TP-935-5M ⁴	935	187
TP-1100-5M ⁴	1100	220
TP-1200-5M ⁴	1200	240
TP-1270-5M ³	1270	254
TP-1420-5M ³	1420	284
TP-1595-5M ⁴	1595	319
TP-1690-5M ³	1690	338
TP-1870-5M ⁴	1870	374
TP-1945-5M ³	1945	389
TP-2000-5M ³	2000	400
TP-2100-5M ⁴	2100	420
TP-2250-5M ³	2250	450
TP-2350-5M ⁴	2350	470
TP-2525-5M ³	2525	505

Verfügbar in Breiten von 9 mm, 15 mm und 25 mm.

TP L

Teilung: 3/8" (9,525 mm)

Riemen- bezeichnung	Wirklänge mm	Zähne- zahl
TP-202-L ¹	514,4	54
TP-210-L ¹	533,4	56
TP-225-L ¹	571,5	60
TP-240-L ¹	609,6	64
TP-255-L ¹	647,7	68
TP-270-L ¹	685,8	72
TP-285-L ¹	723,9	76
TP-300-L ¹	762,0	80
TP-322-L ¹	819,2	86
TP-345-L ¹	876,3	92
TP-367-L ¹	933,5	98
TP-390-L ⁴	990,6	104
TP-420-L ⁴	1066,8	112
TP-450-L ⁴	1143,0	120
TP-480-L ⁴	1219,2	128
TP-510-L ⁴	1295,4	136
TP-540-L ⁴	1371,6	144
TP-600-L ⁴	1524,0	160
TP-630-L ⁴	1600,2	168
TP-660-L ⁴	1676,4	176

Verfügbar in Breiten von 12,7 mm (code 050), 19,1 mm (code 075) und 25,4 mm (code 100).

TP XL

Teilung: 1/5" (5,080 mm)

Riemen- bezeichnung	Wirklänge mm	Zähne- zahl
TP-150-XL ⁴	381,0	75
TP-160-XL ⁴	406,4	80
TP-170-XL ⁴	431,8	85
TP-180-XL ⁴	457,2	90
TP-190-XL ¹	482,6	95
TP-200-XL ¹	508,0	100
TP-210-XL ¹	533,4	105
TP-220-XL ¹	558,8	110
TP-230-XL ¹	584,2	115
TP-240-XL ¹	609,6	120
TP-250-XL ¹	635,0	125
TP-260-XL ¹	660,4	130
TP-280-XL ¹	711,2	140
TP-290-XL ¹	736,6	145
TP-300-XL ¹	762,0	150
TP-310-XL ¹	787,4	155
TP-348-XL ¹	883,9	174
TP-352-XL ¹	894,1	176

Verfügbar in Breiten von 6,4 mm (code 025), 7,9 mm (code 031) und 9,5 mm (code 037).

TP H

Teilung: 1/2" (12,700 mm)

Riemen- bezeichnung	Wirklänge mm	Zähne- zahl
TP-240-H ¹	609,6	48
TP-270-H ¹	685,8	54
TP-300-H ¹	762,0	60
TP-330-H ¹	838,2	66
TP-360-H ¹	914,4	72
TP-390-H ²	990,6	78
TP-420-H ²	1066,8	84
TP-450-H ²	1143,0	90
TP-480-H ²	1219,2	96
TP-510-H ²	1295,4	102
TP-540-H ²	1371,6	108
TP-570-H ²	1447,8	114
TP-600-H ²	1524,0	120
TP-630-H ²	1600,2	126
TP-660-H ²	1676,4	132
TP-700-H ²	1778,0	140
TP-750-H ²	1905,0	150
TP-800-H ²	2032,0	160
TP-850-H ²	2159,0	170
TP-900-H ²	2286,0	180
TP-1000-H ²	2540,0	200
TP-1100-H ²	2794,0	220
TP-1250-H ²	3175,0	250
TP-1400-H ²	3556,0	280
TP-1700-H ²	4318,0	340

Verfügbar in Breiten von 19,1 mm (code 075), 25,4 mm (code 100), 38,1 mm (code 150), 50,8 mm (code 200) und 76,2 mm (code 300).

Twin Power® Bestellbeispiel:

TP-1120-8MGT-20

TP	- Twin Power
1120	- Wirklänge (mm)
8MGT	- Teilung 8 mm
20	- Riemenbreite (mm)

Auch verfügbar in Wickeln von:
1= 100 mm / 2= 330 mm / 3= 150 mm / 4= 130 mm

Fett gedruckte Abmessungen sind ab Lager lieferbar.



LONG LENGTH

Endlicher Synchronriemen

Der Long Length Synchronriemen ist als Alternative zur Steuerkette in reversierenden Positionierantrieben geeignet.

Die endlichen Zahnriemen empfehlen sich für Linearbewegungen (Garagentore, Portalkräne), hohe Stellgenauigkeit (Werkzeugmaschinen, x-y Koordinatenmaschinen) und Reversierantriebe (Computer, Drucker und Büromaschinen).

Gates Long Length Synchronriemen sind zur Abdeckung eines großen Bereiches von Leistungen, Geschwindigkeiten und Anwendungen in verschiedenen Abmessungen erhältlich.



Markierung

Eine dreiteilige Bezeichnung auf dem Riemenrücken gibt Typ, Teilung und Breite an.

Konstruktion

PowerGrip® GT 3MR, 5MR und 8MR Teilungen

PowerGrip® HTD® 3M, 5M, 8M und 14M Teilungen

PowerGrip® XL, L und H Teilungen

- Stahl- oder Glasfaser-Zugstränge.
- Zähne und Riemenrücken aus Gummi.
- Zähes Nylongewebe.

Poly Chain® GT2 8MGT und 14MGT Teilungen

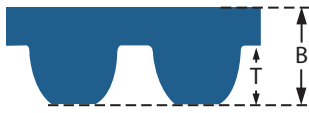
- Aramidzugstränge.
- Polyurethanzähne und -rücken.
- Zähne mit Gewebeüberzug.

Vorzüge

- Hohe Stell- und Wiederholgenauigkeit.
- Hohe Leistungsübertragung durch ausgereifte Materialien und Profile.
- Formschlüssige Kraftumsetzung bei geringer Achsbelastung.
- Dehnungsarme Zugelemente für Längenstabilität.
- Einfache Befestigung durch Klemmvorrichtung.
- Wartungsarmut.
- Keine Umweltbelastung durch Schmierstoffe.

SYNCHRONRIEMEN

POLY CHAIN® GT2



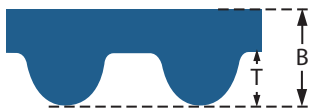
	Teilung mm	T mm	B mm	Länge auf Rolle (m)	Breite - mm Aramid
8MGT	8,00	3,40	5,90	30	12, 21, 36
14MGT	14,00	6,00	10,20	30	20, 37

POWERGRIP® GT



	Teilung mm	T mm	B mm	Länge auf Rolle (m)	Breite - mm Glasfaser	Stahl
3MR	3,00	1,12	2,41	30	6, 9, 15	
5MR	5,00	1,92	3,81	30	6, 10, 15, 25	6, 10, 15, 25
8MR	8,00	3,34	5,60	30	10, 15, 20, 30, 50	10, 15, 20, 30, 50

POWERGRIP® HTD®



	Teilung mm	T mm	B mm	Länge auf Rolle (m)	Breite - mm Glasfaser	Stahl
3M	3,00	1,10	2,40	30	6, 9, 15	
5M	5,00	2,10	3,80	30	6, 10, 15, 25	6, 10, 15, 25
8M	8,00	3,40	6,00	30	10, 15, 20, 30, 50, 85	10, 15, 20, 30, 50, 85
14M	14,00	6,00	10,00	30	25, 40, 55, 85, 115	25, 40, 55, 85, 115

POWERGRIP®



	Teilung Zoll	mm	T mm	B mm	Länge auf Rolle (m)	Breite - mm Glasfaser	Stahl
XL	1/5	5,080	1,27	2,30	30	025, 031, 037, 050	
L	3/8	9,525	1,91	3,60	30	037, 050, 075, 100	
H	1/2	12,700	2,29	4,30	30	050, 075, 100, 150, 200, 300	050, 075, 100, 150, 200, 300

Long Length Bestellbeispiel:

5M-6-30m-ST

5M	- Teilung 5 mm
6	- Riemenbreite (mm)
30m	- Rollenlänge (m)
ST	- Stahlzugstränge

FLACHRIEMEN

LIFTPOWER™



Rollenlänge (m)	Breite - mm	
	Stahlcord	Hochleistungs-Stahlcord
100	25, 30, 50, 60, 75, 90, 100	30, 60, 90, 120, 150

LiftPower™ Bestellbeispiel:

5M-6-30m-ST

LIFT	- LiftPower™
75	- Riemenbreite (m)
STEEL	- Stahlcord


Fett gedruckte Abmessungen sind ab Lager lieferbar.



TRANSMOTION™

Gummi-Synchronriemen mit speziellem Zugcord

TransMotion™ von Gates ist der leistungsfähigste Riemen für Förderanlagen auf dem Markt. Er bietet eine 100%ige Zuverlässigkeit wenn er zum Antrieb von Förderbändern in den verschiedensten Industrien verwendet wird. TransMotion™ übertrifft Rollenketten und andere Hochleistungs-Zahnriemen aus Gummi.



Markierung

Eine dreiteilige Bezeichnung in weiß auf dem Riemenrücken gibt Länge, Teilung und Breite an.

Konstruktion

- Technologisch fortschrittliche Kombination aus Elastomerzähnen und -rücken, und Nylongewebe.
- Der spezielle Zugcord wird durch eine hervorragende Beständigkeit gegenüber Zahnübersprung und

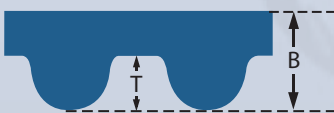
Stoßbelastungen gekennzeichnet. Kann dank diesem speziellen Zugcord in Industriewaschanwendungen eingesetzt werden.

- Antistatik-Version geeignet für Anwendungen in der Elektronikindustrie, wo häufig ein Schutz gegen statische Entladungen erforderlich ist.
- Der beständige Elastomerrücken schützt den Riemen vor Verschmutzung und Abnutzung durch Reibung.
- Die fortlaufend spiralförmig aufgewickelten Glasfaser-Zugkörper zeichnen sich durch eine große Zugfestigkeit, außerordentlich gute Biegewilligkeit und geringe Dehnung aus.
- Der Nylonüberzug mit niedrigem Reibungskoeffizienten schützt die Zahnoberfläche vor Abnutzung.
- Die präzise Form und der Teilungsabstand der Zähne garantieren einen exakten Eingriff mit den Zahnlücken der Zahnscheibe.

Vorzüge

- Kompakte und leichte Antriebe.
- Hohe Positioniergenauigkeit.
- Verbessertes Zahnübersprungsverhalten.
- Verringerte Geräusentwicklung.
- Kosteneinsparung, längere Laufzeit und niedriger Wartungsbedarf.
- Kann auf HTD®- und RPP-Scheiben eingesetzt werden.

Profile und Nennmaße



	Teilung mm	T mm	B mm
8MGT	8,00	3,40	5,60

8MGT

Teilung: 8 mm

Riemen- bezeichnung	Wirklänge mm	Zähnezahl
384-8MGT	384	48
480-8MGT	480	60
560-8MGT	560	70
600-8MGT	600	75
640-8MGT	640	80
720-8MGT	720	90
800-8MGT	800	100
840-8MGT	840	105
880-8MGT	880	110
920-8MGT	920	115
960-8MGT	960	120
1040-8MGT	1040	130
1120-8MGT	1120	140
1200-8MGT	1200	150
1280-8MGT	1280	160
1440-8MGT	1440	180
1512-8MGT	1512	189
1584-8MGT	1584	198
1600-8MGT	1600	200
1760-8MGT	1760	220
1800-8MGT	1800	225
2000-8MGT	2000	250
2400-8MGT	2400	300
2600-8MGT	2600	325
2800-8MGT	2800	350
3048-8MGT	3048	381
3280-8MGT	3280	410
3600-8MGT	3600	450
4400-8MGT	4400	550

Verfügbar in Breiten von 20 mm, 30 mm, 50 mm und 85 mm.

TransMotion™ Bestellbeispiel:

384-8MGT

384 - Wirklänge (mm)

8MGT - Teilung 8 mm

Alle Abmessungen sind auf Anfrage lieferbar.





POWERPAINT™

Synchronriemen für Lackieranlagen

Der PowerPaint™ Synchronriemen wurde speziell zum Einsatz in Lackieranlagen entwickelt, wie man sie in der Haushaltsgeräte- und Automobilindustrie vorfindet, wo frisch lackierte Produkte auf keinen Fall verschmutzt werden dürfen. PowerPaint™ garantiert ausgezeichnete Leistungen auf Rollenbändern, wo das Risiko einer Produktverschmutzung besteht.

Der PowerPaint™ Synchronriemen besteht die anspruchsvollsten Tests der Automobilindustrie, die nicht akzeptiert, dass Komponenten, die in einer Lackieranlage eingesetzt werden, die zu lackierenden Produkte verunreinigen.

Der PowerPaint™ Synchronriemen ist optimal geeignet zum Einsatz in Lackieranlagen: Weder Schmierung noch Nachspannen sind erforderlich und das Risiko einer Produktverschmutzung ist ausgeschlossen.



Markierung

Eine dreiteilige Bezeichnung in weiß auf dem Riemenrücken gibt Länge, Teilung und Breite an.

Konstruktion

- Präzise kurvenförmige Zahnform verbessert die Spannungsverteilung und ermöglicht eine höhere Gesamtbelastung.
- Die genaue Form und Teilung der Elastomerzähne garantieren eine hohe Positioniergenauigkeit und optimalen Wirkungsgrad.
- Zähle Zugstränge sichern eine außerordentlich gute Biegewilligkeit und Dehnfestigkeit.
- Lieferbar in:
 - Poly Chain® GT2 8MGT- und 14MGT-Teilungen
 - PowerGrip® GT3 5MGT-, 8MGT- und 14MGT-Teilungen
 - PowerGrip® HTD® 3M-, 5M-, 8M- und 14M-Teilungen
 - TransMotion™ 8MGT-Teilung
 - Long Length PowerGrip® GT 3MR-, 5MR- und 8MR-Teilungen
 - PowerGrip® HTD® 3M-, 5M-, 8M- und 14M-Teilungen
 - PowerGrip® XL-, L- und H-Teilungen
 - Poly Chain® 8MGT- und 14MGT-Teilungen

Vorzüge

- Arbeitet problemlos auf festen Achsabständen ohne Ausdehnung und bei hoher Lebensdauer.
- Ohne Risiko einer Produktverschmutzung.

PowerPaint™ Bestellbeispiel:

PPT-800-8MGT3

PPT	- PowerPaint™
800	- Wirklänge (mm)
8MGT3	- Teilung 8 mm (PowerGrip® GT3)

ANMERKUNG

PowerPaint™ ist nur auf Anfrage lieferbar. Der Riemen kann in Standard- und Nichtstandard-Breiten geliefert werden. Bitte wenden Sie sich an Ihren Gates Händler oder Gates Ansprechpartner.




RIEMEN AUS POLYURETHAN

SYNCHROPOWER®

Endlose und endliche Riemen aus Polyurethan

Gates SynchroPower® Riemen aus Polyurethan ermöglichen eine maximale Kraftübertragung mit perfektem Zahneingriff bei kleinen und genauen Toleranzen. Polyurethan ist extrem abnutzungs- und ermüdungsresistent und gleichzeitig höchst flexibel. Gates SynchroPower® Riemen sind sowohl als endlose als auch als endliche Riemen erhältlich und decken eine Vielzahl von Anwendungen in der Druck-, Textil-, Nahrungsmittelindustrie etc. ab.



Markierung

Dreiteilige Bezeichnung auf dem Riemenrücken gibt Teilung und Wirklänge an.

Konstruktion

- Widerstandsfähige und flexible Polyurethanmischung von gleichbleibender Qualität.
- Stahlzugstränge.
- Beständigkeit gegen Ozon, Erdöl, Öle und Fette.
- Temperaturbereiche von -30°C bis zu +70°C.

Vorzüge

- Hoher Wirkungsgrad bis zu 98%.
- Zahlreiche Zahnprofile für eine Vielzahl von Anwendungen.
- Hohe Längenstabilität, Ermüdungs- und Verschleißfestigkeit.
- Kein Nachspannen oder Schmieren erforderlich.
- Lange Lebensdauer.



Für weitere Informationen über das komplette Angebot an PU-Antriebsriemen, wenden Sie sich bitte an Gates Mectrol unter www.mectrol.com.

Profile und Nennmaße



	Teilung mm	T mm	B mm
T2.5	2,5	0,7	1,3
T5	5	1,2	2,2
T10	10	2,5	4,5
T20	20	5	8



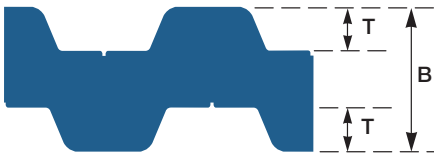
	Teilung mm	T mm	B mm
HTD5M	5	2,2	3,6
HTD8M	8	3,5	5,6
HTD14M	14	6	10



	Teilung mm	T mm	B mm
AT5	5	1,2	2,7
AT10	10	2,5	4,5
AT20	20	5	8



	Teilung mm	T mm	B mm
STD5M	5	1,9	3,3
STD8M	8	2,9	5,1



	Teilung mm	T mm	B mm
DL-T5	5	1,2	3,4
DL-T10	10	2,5	4,5



	Teilung mm	T mm	B mm
XL	5,08	1,27	2,29
L	9,525	1,90	3,56
H	12,7	2,29	4,06
XH	22,225	6,35	11,18



	Teilung mm	T mm	B mm
ATL5	5	1,2	2,7
ATL10	10	2,5	4,5
ATL20	20	5	8



	B mm
F8	2
F12	3,2

Endlose Riemen

T2.5

Teilung: 2,5 mm

Riemen- bezeichnung	Wirklänge mm	Zähnezahl
PU-T2.5	120	48
PU-T2.5	145	58
PU-T2.5	160	64
PU-T2.5	177	71
PU-T2.5	180	72
PU-T2.5	182	73
PU-T2.5	185	74
PU-T2.5	200	80
PU-T2.5	230	92
PU-T2.5	245	98
PU-T2.5	265	106
PU-T2.5	285	114
PU-T2.5	290	116
PU-T2.5	305	122
PU-T2.5	317	127
PU-T2.5	330	132
PU-T2.5	380	152
PU-T2.5	395	158
PU-T2.5	420	168
PU-T2.5	480	192
PU-T2.5	500	200
PU-T2.5	540	216
PU-T2.5	600	240
PU-T2.5	620	248
PU-T2.5	650	260
PU-T2.5	780	312
PU-T2.5	915	366
PU-T2.5	950	380

Verfügbar in Breiten von 6 mm, 10 mm, 16 mm, 20 mm, 25 mm, 32 mm und 50 mm.

T5		
Teilung: 5 mm		
Riemen- bezeichnung	Wirklänge mm	Zähnezahl
PU-T5	150	30
PU-T5	165	33
PU-T5	180	36
PU-T5	185	37
PU-T5	200	40
PU-T5	215	43
PU-T5	220	44
PU-T5	225	45
PU-T5	245	49
PU-T5	250	50
PU-T5	255	51
PU-T5	260	52
PU-T5	270	54
PU-T5	275	55
PU-T5	280	56
PU-T5	295	59
PU-T5	305	61
PU-T5	315	63
PU-T5	330	66
PU-T5	340	68
PU-T5	350	70
PU-T5	355	71
PU-T5	365	73
PU-T5	390	78
PU-T5	400	80
PU-T5	410	82
PU-T5	420	84
PU-T5	445	89
PU-T5	450	90
PU-T5	455	91
PU-T5	475	95
PU-T5	480	96
PU-T5	500	100
PU-T5	510	102
PU-T5	525	105
PU-T5	545	109
PU-T5	550	110
PU-T5	560	112
PU-T5	575	115
PU-T5	610	122
PU-T5	620	124
PU-T5	630	126
PU-T5	640	128
PU-T5	650	130
PU-T5	660	132
PU-T5	675	135
PU-T5	690	138
PU-T5	700	140
PU-T5	720	144
PU-T5	750	150
PU-T5	780	156
PU-T5	815	163
PU-T5	840	168
PU-T5	900	180
PU-T5	940	188
PU-T5	990	198
PU-T5	1075	215
PU-T5	1100	220
PU-T5	1215	243
PU-T5	1315	263
PU-T5	1380	276
PU-T5	2090	418

Verfügbar in Breiten von 6 mm, 10 mm, 16 mm, 20 mm, 25 mm, 32 mm, 50 mm und 75 mm.

T10		
Teilung: 10 mm		
Riemen- bezeichnung	Wirklänge mm	Zähnezahl
PU-T10	260	26
PU-T10	370	37
PU-T10	400	40
PU-T10	410	41
PU-T10	440	44
PU-T10	450	45
PU-T10	500	50
PU-T10	530	53
PU-T10	560	56
PU-T10	600	60
PU-T10	610	61
PU-T10	630	63
PU-T10	660	66
PU-T10	690	69
PU-T10	700	70
PU-T10	720	72
PU-T10	730	73
PU-T10	750	75
PU-T10	780	78
PU-T10	810	81
PU-T10	840	84
PU-T10	880	88
PU-T10	890	89
PU-T10	900	90
PU-T10	910	91
PU-T10	920	92
PU-T10	960	96
PU-T10	970	97
PU-T10	980	98
PU-T10	1010	101
PU-T10	1080	108
PU-T10	1110	111
PU-T10	1140	114
PU-T10	1150	115
PU-T10	1210	121
PU-T10	1240	124
PU-T10	1250	125
PU-T10	1300	130
PU-T10	1320	132
PU-T10	1350	135
PU-T10	1390	139
PU-T10	1400	140
PU-T10	1420	142
PU-T10	1440	144
PU-T10	1450	145
PU-T10	1460	146
PU-T10	1500	150
PU-T10	1560	156
PU-T10	1610	161
PU-T10	1750	175
PU-T10	1780	178
PU-T10	1880	188
PU-T10	1960	196
PU-T10	2250	225

Verfügbar in Breiten von 10 mm, 16 mm, 20 mm, 25 mm, 32 mm, 50 mm und 75 mm.

AT5		
Teilung: 5 mm		
Riemen- bezeichnung	Wirklänge mm	Zähnezahl
PU-AT5	225	45
PU-AT5	255	51
PU-AT5	275	55
PU-AT5	280	56
PU-AT5	300	60
PU-AT5	340	68
PU-AT5	375	75
PU-AT5	390	78
PU-AT5	420	84
PU-AT5	455	91
PU-AT5	500	100
PU-AT5	545	109
PU-AT5	600	120
PU-AT5	610	122
PU-AT5	620	124
PU-AT5	630	126
PU-AT5	660	132
PU-AT5	720	144
PU-AT5	750	150
PU-AT5	780	156
PU-AT5	825	165
PU-AT5	975	195
PU-AT5	1050	210
PU-AT5	1125	225
PU-AT5	1500	300

Verfügbar in Breiten von 6 mm, 10 mm, 16 mm, 20 mm, 25 mm, 32 mm, 50 mm und 75 mm.

AT10		
Teilung: 10 mm		
Riemen- bezeichnung	Wirklänge mm	Zähnezahl
PU-AT10	500	50
PU-AT10	560	56
PU-AT10	610	61
PU-AT10	660	66
PU-AT10	700	70
PU-AT10	730	73
PU-AT10	780	78
PU-AT10	800	80
PU-AT10	810	81
PU-AT10	840	84
PU-AT10	890	89
PU-AT10	920	92
PU-AT10	960	96
PU-AT10	980	98
PU-AT10	1010	101
PU-AT10	1050	105
PU-AT10	1080	108
PU-AT10	1150	115
PU-AT10	1210	121
PU-AT10	1250	125
PU-AT10	1320	132
PU-AT10	1400	140
PU-AT10	1500	150
PU-AT10	1600	160
PU-AT10	1700	170
PU-AT10	1800	180

Verfügbar in Breiten von 12 mm, 16 mm, 20 mm, 25 mm, 32 mm, 50 mm und 75 mm.

DL-T5		
Teilung: 5 mm		
Riemen- bezeichnung	Wirklänge mm	Zähnezahl
DL-PU-T5	260	52
DL-PU-T5	410	82
DL-PU-T5	460	92
DL-PU-T5	480	96
DL-PU-T5	515	103
DL-PU-T5	590	118
DL-PU-T5	620	124
DL-PU-T5	750	150
DL-PU-T5	815	163
DL-PU-T5	860	172
DL-PU-T5	940	188

Verfügbar in Breiten von 6 mm, 10 mm, 16 mm, 20 mm, 25 mm, 32 mm, 50 mm und 75 mm.

DL-T10		
Teilung: 10 mm		
Riemen- bezeichnung	Wirklänge mm	Zähnezahl
DL-PU-T10	260	26
DL-PU-T10	530	53
DL-PU-T10	630	63
DL-PU-T10	660	66
DL-PU-T10	720	72
DL-PU-T10	840	84
DL-PU-T10	920	92
DL-PU-T10	980	98
DL-PU-T10	1210	121
DL-PU-T10	1240	124
DL-PU-T10	1250	125
DL-PU-T10	1320	132
DL-PU-T10	1350	135
DL-PU-T10	1420	142
DL-PU-T10	1610	161
DL-PU-T10	1880	188

Verfügbar in Breiten von 10 mm, 16 mm, 20 mm, 25 mm, 32 mm und 50 mm.

SynchroPower® Endlos Bestellbeispiel:

PU AT5 720 16	
PU	- Polyurethan
AT5	- Teilung AT5 - 5 mm
720	- Wirklänge (mm)
16	- Riemenbreite (mm)



Endliche Riemen (Long Length)

Teilung	T5	T10	T10HB	T10HF	T10UM2	T20	AT5	AT10	AT10HB	AT10UM2	AT20	ATL5	ATL10	ATL10HF	ATL20
Stahlzugstrang	X	X	X	X	X	X	X	X	X	X	X	X	X	X	X
Aramidzugstrang optional	X	X	X		X	X	X								
Standard Rollenlänge (m)	50	50	50	50	50	50	50	50	50	50	50	50	50	50	50
Optionale Rollenlänge (m)	100	100	100	100	100		100	100	100	100		100	100	100	
Riemenbreite (mm)															
6	X						X					X			
10	X	X	X	X	X		X					X			
16	X	X	X	X	X		X	X	X	X		X	X	X	
20							X					X			
25	X	X	X	X	X	X	X	X	X	X	X	X	X	X	X
32	X	X	X	X	X	X	X	X	X	X	X	X	X	X	X
50	X	X	X	X	X	X	X	X	X	X	X	X	X	X	X
75	X	X	X	X	X	X	X	X	X	X	X		X	X	X
100	X	X	X	X	X	X	X	X	X	X	X		X	X	X
125		X	X	X	X			X	X	X					
150		X	X	X	X	X		X	X	X	X		X		X
Auch in NT-, NB-, NTB-Konstruktionen lieferbar															
NT	X	X	X	X	X	X*	X	X	X	X	X	X	X	X	X
NB	X	X		X		X*	X*	X	X		X	X	X	X	X
NTB	X	X		X		X*	X*	X	X		X	X	X	X	X
NT-, NB-, NTB-Rollenlänge (m)	60	60	60	60	60	30	60	60	60	60	30	60	60	60	30

* Nicht mit Aramidzugsträngen verfügbar

Abkürzungen:	
LL	Long Length
F8 / F12	Flachriemen
ATL	AT-Profil mit verstärkten Stahlzugsträngen
HF	Hoch flexible Stahlzugstränge
NT	Nylonzähne
NB	Nylonrückseite
NTB	Nylonzähne und -rückseite
HB	Verstärkter Rücken PU
UM2	2 mm PU Rückseite 85ShA Überzug



Teilung	HTD5M	HTD8M	HTD14M	STD5M	STD8M	Teilung	XL	L	H	XH	F8	F12
Stahlzugstrang	X	X	X	X	X	Stahlzugstrang	X	X	X	X	X	X
						Aramidzugstrang optional	X	X	X			
Standard Rollenlänge (m)	50	50	50	50	50	Standard Rollenlänge (m)	61	61	61	30	61	61
Optionale Rollenlänge (m)	100	100		100	100							
Riemenbreite (mm)						Riemenbreite (code)						
5	X			X		025	X					
10	X	X		X	X	031	X					
15	X	X		X	X	037	X	X				
20	X	X		X	X	050	X	X	X			
25	X	X	X	X	X	063					X	X
30	X	X		X	X	075	X	X	X		X	X
40			X			100	X	X	X	X	X	X
50	X	X		X	X	125					X	X
55			X			150		X	X	X		
85		X	X		X	200	X	X	X	X	X	X
100		X			X	300			X	X	X	X
Auch in NT-, NB-, NTB-Konstruktionen lieferbar						Auch in NT-, NB-, NTB-Konstruktionen lieferbar						
NT	X	X	X	X	X	NT	X	X	X	X	X	X
NB	X	X		X	X	NB	X	X	X	X	X	X
NTB	X	X	X	X	X	NTB	X	X	X	X	X	X
NT-, NB-, NTB-Rollenlänge (m)	60	60	30	60	60	NT-, NB-, NTB-Rollenlänge (m)	61	61	61	30	61	61

SynchroPower® Endlich
Bestellbeispiel:

LL PU T5 16 (50m) STEEL

- LL** - Endlich
- PU** - Polyurethan
- T5** - Teilung T5 - 5 mm
- 16** - Riemenbreite (mm)
- (50m)** - Rollenlänge (m)
- STEEL** - Stahlzugstränge




EUROGRIP®

Flexible Kupplungen

Die EuroGrip® torsionsflexiblen Kupplungen sind speziell zur Verbindung zweier Wellen entwickelt worden. Sie gleichen winkligen sowie axialen Fluchtungsfehler aus und verringern die Spannungen, die bei steifen Kupplungen entstehen würden. Eine Gates EuroGrip® flexible Kupplung besteht aus einer Gummimanschette und zwei Metall-Endstücken. Die Bauart der Gates Eurogrip® torsionsflexiblen Kupplung ist einzigartig, so wie auch die sogenannten OGEE-Linien, die als Belastungs- und Lebensdauerindikatoren fungieren.

Die Gates Eurogrip® torsionsflexiblen Kupplungen sind in den Baugrößen 19, 28, 42, 48 und 60 sowohl mit Bohrung und Passfeder als auch für Taperlock-Buchsen erhältlich. Gates EuroGrip® flexible Kupplungen besitzen eine hohe Dämpfungsleistung und eignen sich daher besonders für den direkten Antrieb von Pumpen und Kompressoren. Gerade diese außergewöhnlich hohe Dämpfungsleistung wird bei Konstrukteuren von Direktantrieben geschätzt, bei denen Resonanzen ein wesentliches Problem darstellen. Ebenfalls ist die Kupplung gerade durch ihre Spielfreiheit im Umkehrpunkt hervorragend für Linearantriebe geeignet, bei denen Positionierung und Wiederholgenauigkeit von entscheidender Bedeutung sind.



Konstruktion

- Die einzigartigen OGEE-Linien auf der Manschette wirken als Indikator für Belastung und Lebensdauer.
- Die Manschetten sind aus einer hochwertigen Elastormischung gefertigt. Die Bauart der Manschette erlaubt der Kupplung die Funktion als Sicherung, falls das System blockiert.
- Die Endstücke sind aus hochwertigem Aluminium hergestellt, um Gewicht und Massenträgheit möglichst zu reduzieren. Sie wurden hartanodisiert, um Verschleiß zu reduzieren und hohe Festigkeit zu garantieren und sind verfügbar mit Bohrung und Passfeder oder Buchsen-Vorbereitung.
- Die optimale Arbeitstemperatur ist von -25°C bis +100°C.

Vorteile

- Die hohe Dämpfungsleistung und damit in Verbindung stehende progressive Kennlinie minimiert Resonanzen.
- Ruhiger und gleichmäßiger Lauf.
- Spielfreiheit im Umkehrpunkt und daher hohe Positionier- und Wiederholgenauigkeit.
- Einfach zu montieren und auszuwechseln. Kann ohne Antriebsstopp überprüft werden.
- Eingebaute Sicherheitsvorrichtung: Die Maschine hält an, wenn die Kupplung ausfällt oder der Abtrieb blockiert.
- Sehr gute Fluchtungsfehler-Toleranz, sowohl winklig als auch radial.
- Langlebig.
- Kleine Massenträgheit.
- Kompakte und leichte Bauweise.

ANMERKUNG

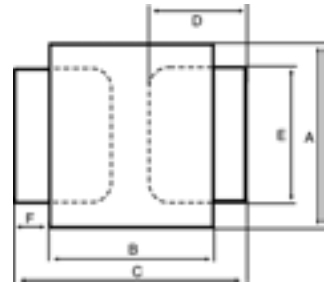
Für einen korrekten Einsatz der EuroGrip® flexiblen Kupplungen, schlagen Sie bitte nach im Gates EuroGrip® Entwurfshandbuch (E6/20103).

Abmessungen der Manschetten

Die wichtigsten Abmessungen der EuroGrip® Manschette sind der Außendurchmesser der Manschette, die Länge der Manschette und die Gesamtlänge der Kupplung.

Gates Eurogrip® Kupplungen werden in den Baugrößen 19, 28, 42, 48 und 60 gefertigt.

Kupplungsgröße Code	Nominaler Wellendurchm. mm	Außendurchm. der Manschette mm (A)	Länge der Manschette mm (B)	Gewicht der Manschette g	Gesamtlänge der Kuppl. mm (C)
19	19	46	28	35	48
28	28	77	38	125	60
42	42	102	48	250	80
48	48	126	58	450	94
60	60	150	65	750	105



Abmessungen der Endstücke

Die wichtigsten Abmessungen eines EuroGrip® Endstücks sind die Buchsengröße, die Bohrung, die Länge des Endstücks und der Durchmesser der Schulter.

Kupplungsgröße	Taper Buchse mit rückseit. Befestigung	Taper Buchse mit vorderseit. Befestigung	Standardbohrung mm	Endstücklänge mm (D)	Schulterdurchm. mm (E)	Schulterdicke mm (F)	Zahnkranzdurchm. mm	Massenträgheit J kgm ²	Gewicht MPB ⁽²⁾ Version g
19 ⁽¹⁾	MPB ⁽²⁾	MPB ⁽²⁾	14 / 19	22	42	9	36	0,000009	50
28	1108	1008	24 / 28	28	72	11	62	0,000105	200
42	1615	1215	38 / 42	38	96	16	84	0,000469	550
48	2017	1615	48	45	118	18	104	0,001330	1000
60	2517	2017	55 / 60	50	136	20	120	0,002572	1350

(1) Die Baugröße 19 ist nur mit Bohrung und Passfeder erhältlich. Alle anderen EuroGrip® Kupplungen (Baugrößen 28, 42, 48 und 60) sind mit Bohrung und Passfeder oder für Buchsen erhältlich. Die Kupplungsgröße 28 mit Buchse 1108 erfordert eine Passfeder-Flachnut.

(2) MPB = Minimal vorgebohrt (Minimum Plain Bore).

ANMERKUNG

Endstücke sind gebohrt nach ISO. Die Bohrung entspricht der Toleranz H7 (ISO). Dies gilt nicht für die MPB-Version.

Endstücke sind auch mit unvollendeter Bohrung erhältlich.

Produktnummern

Kupplung	Teil	Teilenummer	Teil	Teilenummer
19	Manschette	9901-51901	14 mm Bohrung Endstück	01914
			19 mm Bohrung Endstück	01919
			MPB-Endstück	01900
28	Manschette	9901-52801	24 mm Bohrung Endstück	02824
	Endstück für Taper Buchse mit rückseitiger Befestigung (1108)	9902-02801	28 mm Bohrung Endstück	02828
	Endstück für Taper Buchse mit vorderseitiger Befestigung (1008)	9902-02802	MPB-Endstück	02800
42	Manschette	9901-54201	38 mm Bohrung Endstück	04238
	Endstück für Taper Buchse mit rückseitiger Befestigung (1615)	9902-04201	42 mm Bohrung Endstück	04242
	Endstück für Taper Buchse mit vorderseitiger Befestigung (1215)	9902-04202	MPB-Endstück	04200
48	Manschette	9901-54801	48 mm Bohrung Endstück	04848
	Endstück für Taper Buchse mit rückseitiger Befestigung (2017)	9902-04801	MPB-Endstück	04800
	Endstück für Taper Buchse mit vorderseitiger Befestigung (1615)	9902-04802		
60	Manschette	9901-56001	55 mm Bohrung Endstück	06055
	Endstück für Taper Buchse mit rückseitiger Befestigung (2517)	9902-06001	60 mm Bohrung Endstück	06060
	Endstück für Taper Buchse mit vorderseitiger Befestigung (2017)	9902-06002	MPB-Endstück	06000



507C

Sonic Vorspannungsprüfer

Die Leistungsfähigkeit und Lebensdauer eines Antriebs ist in hohem Maße von der richtigen Spannung des Keilriemens, Keilrippenriemens oder Synchronriemens abhängig. Der 507C Sonic Vorspannungsprüfer erlaubt eine einfache, jedoch genaue Spannungsmessung durch eine Analyse der Schallwellen. Die Vibrationsfrequenz wird in einen Spannungswert umgerechnet, der in Hertz auf einer digitalen Anzeige angegeben wird.

Der Sonic Vorspannungsprüfer von Gates ist benutzerfreundlich und handlich: Konstante Daten können fest eingespeichert werden und lassen sich nachher leicht wieder abrufen. Der Vorspannungsprüfer sichert jedes Mal eine akkurate Spannungsmessung. Er wird betriebsfertig mit einer handlichen Gebrauchsanleitung geliefert.



Eigenschaften

- H 160 mm x T 26 mm x B 59 mm
- Batterien: 2 x AAA
- Für Multikeilrippenriemen, Keilriemen und Synchronriemen geeignet
- Messbereich: 10 Hz bis zu 5.000 Hz
- Genauigkeit der Messung: $\pm 1\%$
- LCD-Hintergrundbeleuchtung
- Doppelanzeige möglich (Newton und/oder Hz)
- Flexibler Sensor
- Cord-Sensor, induktiver Sensor und Oszillator auf Anfrage erhältlich
- Speichert das Gewicht, die Breite und die Trumlänge von bis zu zwanzig verschiedenen Antriebssystemen
- Hintergrundgeräusche werden dank der "Auto Gain"-Funktion automatisch aufgehoben
- Nach zehn Minuten ohne Messung schaltet sich dieser Vorspannungsprüfer automatisch aus und spart so Energie ein
- CE-Freigabe
- RoHS zulässig: Das Gerät entspricht der Europäischen Richtlinie (2002/95/EG) zur Beschränkung der Verwendung bestimmter gefährlicher Stoffe in Elektro- und Elektronikgeräten

Zubehör auf Anfrage erhältlich

Cord-Sensor

Der Cord-Sensor wird zur Messung von Spannungen empfohlen, die sich vom Vorspannungsprüfer weiter entfernt befinden.

Induktiver Sensor

Der induktive Sensor wird zur Messung von Antriebsriemen mit Stahlcord empfohlen (vor allem in einer windigen und geräuschvollen Umgebung).

Oszillator zur Kalibrierung des Sonic Spannungsprüfers - Modell U-305-OS1

Mit diesem speziellen Oszillator können Sie den 507C-Spannungsprüfer kalibrieren, damit die Vibrationsfrequenz immer korrekt gemessen werden kann. Dieser Oszillator erzeugt 5 Schwingungstypen (Sinuswellen): 25, 90, 500, 2000 und 4000 Hz. Die Schwingungs-Frequenz wird bis auf 0,1% präzise gemessen.



OSZILLATOR MODELL U-305-OS1



LASER AT-1

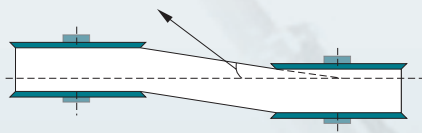
Gates Lasergerät zum schnellen Ausrichten von Riemenantrieben

LASER AT-1, das neue Lasergerät von Gates, ermöglicht eine schnelle und präzise Ausrichtung von Riemenscheiben. Dieses Gerät lässt sich in Sekundenschnelle montieren.

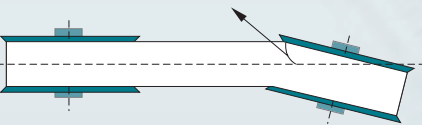
Der Laserstrahl wird auf die Zielscheiben projiziert und erlaubt es, Winkelfehler und Parallelversatz zu identifizieren und zu korrigieren. Der LASER AT-1 ist so leicht, dass Sie das Gerät auf nichtmagnetischen Scheiben mit zweiseitigem Klebeband befestigen können. Er kann sowohl bei horizontal als auch vertikal montierten Maschinen verwendet werden und ist geeignet für Scheibendurchmesser, die größer als 60 mm sind.



Parallelversatz



Winkelfehler



Vorzüge

- Für Keilriemen und Synchronriemen.
- Zeigt Winkelfehler und Parallelversatz.
- Schneller und präziser als die traditionellen Methoden mit Lineal oder Schnur.
- Für horizontal und vertikal montierte Maschinen.
- Ausrichtung durch eine Person möglich.
- Auch geeignet für nichtmagnetische Scheiben.

Technische Spezifikation

- Scheibendurchmesser ≥ 60 mm
- Laserstrahlwinkel 78°
- Messabstand 10 m (33 Fuß)
- Batterie 1 x R6 (AA) 1,5 V
- Betriebsdauer Batterie 8 Stunden ununterbrochen
- Laserklasse 2
- Ausgangsleistung < 1 mW
- Wellenlänge des Lasers 635 – 670 nm
- Temperaturbereich -10°C bis zu $+50^\circ\text{C}$
- Gehäuse ABS-Kunststoff
- Rückseite Halb exoliertes Aluminium
- Gewicht 0,25 Kg
- Abmessungen B 147 mm x H 87 mm x T 28 mm

Kalibriergenauigkeit Versatz $< 0,5$ mm
Winkel $< 0,1^\circ$

Zielscheiben 2 Stück Magnetzielscheiben mit justierbarer Zentrumslinie

Geringes Gewicht Lässt sich auf nichtmagnetischen Scheiben mit zweiseitigem Klebeband befestigen

ANMERKUNG

DER GATES LASER AT-1 DARF NICHT IN EXPLOSIONSGEFÄHRDETEN BEREICHEN VERWENDET WERDEN.



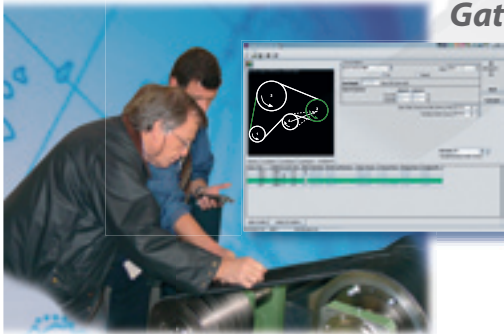
Technisches Know-How und anwendungstechnische Unterstützung

Bei Gates kaufen Sie nicht nur ein Produkt, Sie erhalten komplette, qualitativ hochwertige und maßgeschneiderte Antriebslösungen. Wenn Sie sich für Gates entscheiden, entscheiden Sie sich für eine fortschrittliche und besonders leistungsfähige Produktlinie. Aber, es gibt mehr. Hinter dem Gates marktführenden Produktangebot steht ein komplettes Team professioneller Mitarbeiter, das Ihnen die richtigen Lösungen liefert. Gates bietet Ihnen eine wertvolle Unterstützung, worauf man sich ohnehin verlassen darf.

DesignFlex® Kalkulationsprogramm

Sie können Ihre eigene Anwendung mit Hilfe der Gates Kalkulationshandbücher oder durch Gebrauch des DesignFlex® berechnen. Diese mehrsprachige Kalkulationssoftware, die unter Windows läuft, ist auf CD-ROM (E/20098) verfügbar, lässt sich jedoch auch von der Gates website www.gates.com herunterladen. Dieses Programm erlaubt die Berechnung spezifischer Anwendungen von Keilriemen- und Synchronriemenantrieben anhand der vom Nutzer erstellten Spezifikationen. DesignFlex® läuft unter Windows 98, 2000, NT und Millennium und höher und es werden mindestens ein Pentium 133 PC und ein Bildschirm mit 800 x 600 Auflösung benötigt. Um effizient arbeiten zu können, werden mindestens 32 MB RAM benötigt.


Gates Ingenieure stehen Ihnen zur Verfügung



Kann Ihre Anwendung anhand der Kalkulationshandbücher oder -software nicht berechnet werden, dann können Sie sich immer an unsere Ingenieure wenden. Sie stehen Ihnen zur Verfügung, um auch die schwierigsten Probleme bei Antriebskonstruktionen zu lösen.

Die Gates Ingenieure benutzen zur Antriebsberechnung DESIGN IQ. Diese Software erlaubt die Berechnung spezifischer Antriebe mit mehreren Scheiben für verschiedene und komplizierte Lastkollektive. Weitere Informationen zu diesem neuen Kalkulationsprogramm erhalten Sie von Ihrem Gates Ansprechpartner.

Berechnungsprogramm zur Kostenersparnis



Das Berechnungsprogramm zur Kostenersparnis von Gates enthält alle Instrumente und jede Unterstützung, die Sie brauchen, um Ihren Kunden die Vorzüge der Antriebssysteme von Gates zu demonstrieren und dadurch größeren Nutzen anbieten zu können. Anhand der verfügbaren Informationen zeigt dieses Berechnungsprogramm die typische Ersparnis, die von einem korrekt montierten Antriebssystem erwartet werden kann.

Gates Literatur

Besuchen Sie unsere Website unter www.gates.com. Dort erhalten Sie aktuelle und ausführliche Informationen zu den Industrie-Produkten von Gates. Auch ein Verzeichnis der erhältlichen Prospekte und Kataloge ist dort verfügbar. Verschiedene Prospekte und Kataloge sind zum Download auf der Website installiert. Händler können sich mittels Installation eines direkten Links an die Gates Website anschließen. Auf diese Weise können sie ihren Kunden jederzeit die neuesten Informationen des Gates Produktprogramms zur Verfügung stellen.



www.gates-online.com



Surfen Sie mit Online-Geschwindigkeit durch die Gates Produktauswahl

Ein Klick, und Ihnen steht der gesamte Gates Produktkatalog zur Verfügung. Gates Handelspartner erhalten online in Sekundenschnelle die aktuellsten Informationen – und können sie z.B. dem anrufenden Kunden gleich mitteilen. Gates-online ist die komfortablere Art, Gates Produkte zu finden, zu bestellen und den Status der Bestellung zu überprüfen. Es ist leicht verständlich und einfach zu benutzen, eine Annehmlichkeit, die Sie jeden Tag schätzen werden. Nur für registrierte Gates Vertriebspartner.





ADRESSEN

Werke

FRANKREICH

GATES S.A.S.
Power Transmission Division
111, Rue Francis Garnier
B.P. 37
F - 58027 Nevers-Cedex
TL : (33) 3 86 71 75 00
FX : (33) 3 86 36 62 47

GROßBRITANNIEN

GATES POWER TRANSMISSION Ltd
Tinwald Downs Road
Heathhall - Dumfries
DG1 1TS, Scotland
TL : (44) 1387 24 20 00
FX : (44) 1387 24 20 10

DEUTSCHLAND

GATES GmbH Aachen
Eisenbahnweg 50
D - 52068 Aachen
TL : (49) 241 5108 0
FX : (49) 241 5108 297

POLEN

GATES POLSKA Sp. z o.o.
Ul. Jaworzyńska 301
P - 59-220 Legnica
TL : (48) 76 855 10 00
FX : (48) 76 855 10 01

Verkaufsbüros

BELGIEN

GATES POWER
TRANSMISSION EUROPE bvba
Dr. Carlierlaan 30
B - 9320 Erembodegem
TL : (32) 53 76 28 41
FX : (32) 53 76 26 09

DEUTSCHLAND

GATES GmbH Aachen
Eisenbahnweg 50
D - 52068 Aachen
TL : (49) 241 5108 226
FX : (49) 241 5108 297

FRANKREICH

GATES FRANCE S.A.R.L.
B.P. 37
Zone Industrielle
F - 95380 Louvres
TL : (33) 1 34 47 41 45
FX : (33) 1 34 72 20 54

ITALIEN

GATES S.R.L.
Via Senigallia 18
(Int. 2 - Blocco A - Edificio 1)
I - 20161 Milano MI
TL : (39) 02 662 16 221
FX : (39) 02 662 21 087

RUSSLAND

GATES POWER
TRANSMISSION EUROPE bvba
Representative Office in
Russian Federation
1-st Dobryninsky per.
building 15/7, office 2/5
Moscow – 115 093
TL : (7) 495 933 83 78
FX : (7) 495 648 92 72

Website und E-Mail

www.gates.eu
www.gates.com

Gates Mectrol

GATES MECTROL GmbH
Werner von Siemens Straße 2
D - 64319 Pfungstadt
TL : (49) 6157 9727 0
FX : (49) 6157 9727 272
www.mectrol.com



Alles Mögliche wurde unternommen, um die Richtigkeit und Vollständigkeit der in diesem Katalog gebotenen Informationen zu garantieren. Gates kann jedoch nicht verantwortlich gemacht werden, falls ihre Produkte in speziellen oder außergewöhnlichen Umständen angewendet werden, ohne daß vorher das Gutachten von einem Gates-Berater abgegeben wurde.

Dieses Handbuch wurde im April 2007 erstellt und ersetzt alle vorhergehenden Ausgaben des Gates Katalogs für industrielle Antriebsriemen. Bitte fragen Sie Ihren Gates Ansprechpartner, ob eine Neuauflage vorhanden ist, sofern die vorliegende Ausgabe älter als zwei Jahre ist.



A Tomkins Company

Ihr Händler:

